

NÚM. DE OFICIO: R-059/2022

ASUNTO: Entrega del Tercer Seguimiento
del Programa Operativo Anual 2021 UTE
Gral. Escobedo N.L., 18 de enero de 2022

MTRA. NANCY JEANETH MENESES DURÁN


DIRECTORA DE PLANEACIÓN, EVALUACIÓN E INFORMÁTICA
DIRECCIÓN GENERAL DE UNIVERSIDADES TECNOLÓGICAS Y POLITÉCNICAS
Presente.-

En atención a los Lineamientos Generales para la elaboración y seguimiento del Programa Operativo Anual (POA) de las Universidades Tecnológicas y Politécnicas 2021, se envía a usted el Tercer Seguimiento del Programa Operativo Anual 2021 de la Universidad Tecnológica Gral. Mariano Escobedo.

Cabe mencionar que el documento en electrónico ha sido enviado al Lic. Wilbert Vergara Quiroz, Jefe del Departamento de Seguimiento a Programas de la Dirección General de Universidades Tecnológicas y Politécnicas.

Sin otro particular, me reitero a sus apreciables órdenes.

Atentamente
Sentido Práctico y Valor Humano



C.P. Y LIC. FERNANDO GARZA RODRÍGUEZ
ENCARGADO DEL DESPACHO DE LA RECTORÍA
UNIVERSIDAD TECNOLÓGICA GRAL. MARIANO ESCOBEDO

c.c.p. Ing. Juan Alberto Juárez Sosa. Subdirector de Planeación. DGUTyP-SES.
c.c.p. Archivo.

Programa Operativo Anual 2021

Tercer Seguimiento

Universidad Tecnológica Gral. Mariano Escobedo

PRESENTACIÓN

Conforme a lo establecido en los *Lineamientos generales para la elaboración y seguimiento del Programa Operativo Anual POA 2021 de las Universidades Tecnológicas y Politécnicas*, en donde se establece que el proceso de planeación del Subsistema de Universidades Tecnológicas y Politécnicas está fundamentado en la Ley de Planeación publicada en el Diario Oficial de la Federación (DOF) el 16 de febrero de 2018, en el Reglamento Interior de la Secretaría de Educación Pública, publicado en el DOF el 15 de septiembre de 2020 y, la Ley Federal de Presupuesto y Responsabilidad Hacendaria en su Artículo 7 y el Artículo 6 del Reglamento de la Ley Federal de Presupuesto y Responsabilidad Hacendaria.

El Tercer Seguimiento del POA 2021 de la Universidad Tecnológica Gral. Mariano Escobedo, corresponde a el cuatrimestre septiembre-diciembre 2021, en el fueron realizadas las actividades programadas en cada proceso de cada una de las cuatro cédulas que fueron desarrolladas con base en los objetivos definidos en el "Programa Sectorial de Educación (PSE) 2020-2024.

Mencionado que nuestros estudiantes tienen derecho a una educación equitativa, inclusiva, intercultural e integral, es por ello que diariamente en la Universidad Tecnológica Gral. Mariano Escobedo se brinda educación de calidad, también se promueve diariamente un estilo de vida saludable por medio de la cultura física y la práctica del deporte.

En conclusión, el Tercer Seguimiento del POA 2021 es un instrumento de planeación táctica a mediano plazo proporcionado una visión específica de las metas y objetivos institucionales de acuerdo a lo establecido en nuestro Programa Institucional de Desarrollo (PIDE) 2020-2024.



C.P. Y LIC. FERNANDO GARZA RODRÍGUEZ
ENCARGADO DEL DESPACHO DE LA RECTORÍA
UNIVERSIDAD TECNOLÓGICA GRAL. MARIANO ESCOBEDO

DIAGNÓSTICO

A continuación se presentan los resultados obtenidos en la ejecución de las actividades programadas en el Tercer Seguimiento del POA 2021.

Dentro de las actividades programadas en la **CÉDULA-equidad** se informa que se impartieron conferencias de forma virtual durante la 7ª semana de Equidad de Género en donde se abordaron temas relacionados con la igualdad y la eliminación de violencia contra la mujer. Así mismo se acudió a una reunión en el Instituto Estatal de las Mujeres para la presentación de la Administración 2021-2027 a las Unidades de Igualdad de Género. Por otra parte, se brindó atención a estudiantes con algún tipo de discapacidad, gestionando apoyos para su inclusión a las actividades académicas. Así mismo se impartió de forma virtual una charla sobre los alcances de la discapacidad visual.

En seguida se presentan las actividades que corresponden a la **CÉDULA-académico**, en donde fueron realizadas las gestiones con los organismos acreditadores, por otra parte cada dirección de carrera del nivel de TSU y del nivel de Licenciatura se encuentran trabajando en el ejercicio de autoevaluación. En lo que respecta al estudio de trayectorias educativas 2021, se cumplió al 100 por ciento con lo establecido por la DGUTyP. En el tema de los Análisis Situacionales de Trabajo (AST), las direcciones de carrera se encuentran trabajando en la conclusión de los mismos. Por otra parte fueron impartidos cursos propedéuticos a los estudiantes de nuevo ingreso en el cuatrimestre de septiembre-diciembre, en lo que refiere a los estudiantes de nuevo ingreso del nivel Licenciatura se les impartieron cursos de nivelación. Finalmente durante el cuatrimestre septiembre-diciembre se operó satisfactoriamente con el programa de asesorías, el programa tutorías registrados por cada PE en el Sistema de Gestión de la Calidad.

En lo que respecta a las actividades de la **CÉDULA- vinculación**, fueron suscritos 293 convenios con el sector productivo, también se incentivó a los estudiantes a través de una plática inductiva y de motivación para que continúen sus estudios de Licenciatura. Por otra parte fueron realizadas dos presentaciones artísticas y se promovió la participación de estudiantes por medio de la plataforma Teams a actividades deportivas.



En la **CÉDULA- gestión**, se tiene como compromiso contribuir en mejorar la calidad de los programas educativos de la Universidad Tecnológica Gral. Mariano Escobedo, mediante el uso de nuevas tecnologías a través de gestionar ante las autoridades competentes los recursos financieros necesarios para tal fin, así como por otras fuentes de financiamiento; con la finalidad de asegurar la calidad de los programas educativos que se ofertan en la Universidad. A manera de dar seguimiento al cumplimiento del compromiso establecido en el Tercer Seguimiento del POA 2021, durante el cuatrimestre septiembre-diciembre 2021, fue gestionada la cobertura de red inalámbrica y conexión a internet al 100%.

CONSISTENCIA



Los resultados de las actividades programadas en los 12 indicadores de las cuatro cédulas que forman el Tercer Seguimiento del POA 2021, nos demuestran que la Universidad continúa trabajando en las necesidades de los estudiantes, mediante la puesta en marcha de un plan de trabajo incluyente al que se le da seguimiento cuatrimestralmente, adquiriendo consistencia entre lo programado y lo alcanzado.

IMPACTO

Los resultados obtenidos en el cuatrimestre septiembre-diciembre 2021, refrendan la calidad del servicio educativo que se brinda en la Universidad Tecnológica Gral. Mariano Escobedo, el cual con base en su estructura y procedimientos documentados permite continuar atendiendo a la comunidad estudiantil de manera híbrida, derivado a la contingencia presentada por la pandemia COVID-19.

PROGRAMA OPERATIVO ANUAL 2021																			
FORMATO DE "DESARROLLO DE PROCESOS"																			
UNIVERSIDAD: UNIVERSIDAD TECNOLÓGICA ORAL MARIANO ESCOBEDO																			
DENOMINACIÓN DEL PROCESO							NÚM. DE PROCESO		TIPO DE PROCESO										
EQUIDAD - GRUPOS VULNERABLES							1		Estrategia de Género										
Área ejecutora																			
JEFATURA DEL DEPARTAMENTO DE INCLUSIÓN Y EQUIDAD DE GÉNERO																			
INDICADORES																			
NOMBRE DEL INDICADOR	FÓRMULA	UNIDAD DE MEDIDA	META INSTITUCIONAL A 2024 PROGRAMA INSTITUCIONAL DE DESARROLLO DE LA UNIVERSIDAD	CONTEXTO ACTUAL Y A FUTURO DEL INDICADOR															
				2020		2021		Total alcanzado (Se reporta en el tercer cuadrimestre)											
Cursos impartidos sobre equidad de género	Cursos de género impartidos en el año/Total de cursos impartidos por la institución*100	Cursos	6	Número actual	Porcentaje actual	Número a lograr	Porcentaje a lograr	Número alcanzado	Porcentaje alcanzado										
				14	233%	6	100%	9	150%										
NOMBRE DEL INDICADOR	FÓRMULA	UNIDAD DE MEDIDA	META INSTITUCIONAL A 2024 PROGRAMA INSTITUCIONAL DE DESARROLLO DE LA UNIVERSIDAD	CONTEXTO ACTUAL Y A FUTURO DEL INDICADOR															
				2020		2021		Total alcanzado (Se reporta en el tercer cuadrimestre)											
Indicador: Porcentaje de estudiantes mujeres becadas	(Número de estudiantes mujeres becadas / número total de estudiantes mujeres en la institución)*100	Mujeres becadas	60%	Número actual	Porcentaje actual	Número a lograr	Porcentaje a lograr	Número alcanzado	Porcentaje alcanzado										
				1154	100%	692	80%	783	29.60%										
OBJETIVO AL QUE ATENDE DE ACUERDO AL PSE 2020-2024		5.1.- Garantizar el derecho de la población en México a una educación superior, inclusiva, intercultural e integral, que tenga como eje central el respeto sustantivo de las niñas, niños, adolescentes y jóvenes.																	
CALENDARIZACIÓN Y SEGUIMIENTO DE LAS PRINCIPALES ACTIVIDADES																			
ACTIVIDADES	UNIDAD DE MEDIDA	META ANUAL	CALENDARIO 2021												JUSTIFICACIÓN DE LAS DESVIACIONES POSITIVAS O NEGATIVAS	ÁREA EJECUTORA			
			CUATRIMESTRAL																
			1		2		3		4		1		2				3		4
			PROG	ALC	PROG	ALC	PROG	ALC	PROG	ALC	PROG	ALC	PROG	ALC	PROG	ALC			
			#	%	#	%	#	%	#	%	#	%	#	%	#	%			
Impartir cursos, charlas y talleres de Equidad de Género a la Comunidad Universitaria.	Cursos	6	1	17%	2	34%	1	17%	2	34%	4	66%	5	83%			Se impartieron 5 conferencias durante la semana de Equidad y Género en Octubre.	Jefatura del Departamento del Programa Tutorial	
Participar como Unidad de Igualdad de Género (UIG) en reuniones del Quórum Institucional con el Instituto Estatal de las Mujeres	Reuniones	2	1	50%	2	100%	1	50%	2	100%	1	50%	1	50%			Se acudió a una reunión en el Instituto Estatal de las Mujeres en el mes de Noviembre.	Jefatura del Departamento del Programa Tutorial	
Realización de una campaña que ayude a promover la Equidad de Género dentro de la Comunidad Universitaria.	Campaña	1									1	100%	1	100%			Se llevó a cabo la Fesmana de Equidad y Género en el mes de Octubre.	Jefatura del Departamento del Programa Tutorial	
DESCRIPCIÓN DEL ALCANCE DEL INDICADOR Y EFECTO SOCIOECONÓMICO																			
																			
C.P. y LIC. FERNANDO GARZA RODRIGUEZ ENCARGADO DEL DESPACHO DE LA RECTORÍA										LIC. LUIS ANTONIO HERRERA DAMIÁN JEFE DEL PROGRAMA TUTORIAL									

PROGRAMA OPERATIVO ANUAL AÑO																
FORMATO 01 "DESARROLLO DE PROCESOS"																
UNIVERSIDAD: UNIVERSIDAD TECNOLÓGICA ORL. MARIANO ESCOBEDO																
DENOMINACIÓN DEL PROCESO						NUM. DE PROCESO										
EQUIDAD + GRUPOS VULNERABLES						2										
TPO DE PROCESO																
Ejecución de planes																
ÁREA EJECUTORA																
JEFATURA DEL DEPARTAMENTO DE INCLUSIÓN Y EQUIDAD DE GÉNERO																
INDICADORES																
NOMBRE DEL INDICADOR	FÓRMULA	UNIDAD DE MEDIDA	META INSTITUCIONAL A 2024 PROGRAMA INSTITUCIONAL DE DESARROLLO DE LA UNIVERSIDAD	CONTEXTO ACTUAL Y A FUTURO DEL INDICADOR				Total alcanzado (Se reporta en el tercer trimestre)								
				2020		2021										
La institución forma parte de la Red Nacional Inuyente para personas con discapacidad	NOTA: Poner sí o no únicamente	Institución	SI	Número actual	Porcentaje actual	Número a lograr	Porcentaje a lograr	Número alcanzado	Porcentaje alcanzado							
				SI		SI		SI								
NOMBRE DEL INDICADOR	FÓRMULA	UNIDAD DE MEDIDA	META INSTITUCIONAL A 2024 PROGRAMA INSTITUCIONAL DE DESARROLLO DE LA UNIVERSIDAD	CONTEXTO ACTUAL Y A FUTURO DEL INDICADOR				Total alcanzado (Se reporta en el tercer trimestre)								
				2020		2021										
Número de alumnos atendidos con algún tipo de discapacidad	(Número de alumnos con algún tipo de discapacidad en el año / número total de estudiantes en el año) * 100	Alumnos	40	Número actual	Porcentaje actual	Número a lograr	Porcentaje a lograr	Número alcanzado	Porcentaje alcanzado							
				38	1,00%	37	1,00%	44	1,10%							
OBJETIVO AL QUE ATIENDE DE ACUERDO AL PSE 2020-2024		6.1. Garantizar el derecho de la institución en relación a una educación accesible, flexible, intercultural e inclusiva, que permita como mínimo el ingreso equitativo de las niñas, niños, adolescentes y jóvenes.														
CALENDARIZACIÓN Y SEGUIMIENTO DE LAS PRINCIPALES ACTIVIDADES																
ACTIVIDADES	UNIDAD DE MEDIDA	META ANUAL	CALENDARIO 2021								AJUSTACIONES DE LAS DESVIACIONES POSITIVAS O NEGATIVAS	ÁREA EJECUTORA				
			PRIO 1		ALC 1		PRIO 2		ALC 2				PRIO 3		ALC 3	
			8	%	8	%	8	%	8	%			8	%	8	%
Atender alumnos con algún tipo de discapacidad.	Alumnos	37	11	30%	16	43%	12	32%	15	40%	14	38%	13	35%	Se brindó apoyo a personas con discapacidad para su enlace e inclusión a las actividades académicas.	Jefatura del Departamento del Programa Tutorial
Mantener y actualizar el acondicionamiento de espacios para personas con discapacidad cuatrimestralmente	Espacios Acondicionados	1									1	100%	1	100%		Jefatura del Departamento del Programa Tutorial
Participar en la Red Nacional Inuyente para atención a personas con discapacidad	Red Nacional Inuyente	3	1	33%	1	33%	1	33%	1	33%	1	34%	0	0%	Actividad no alcanzada debido a los efectos de la pandemia.	Jefatura del Departamento del Programa Tutorial
Impartir cursos de sensibilización sobre el tema de inclusión a estudiantes.	Cursos	3	1	33%	1	33%	1	33%	0	0%	1	34%	1	34%	Se realizó una conferencia virtual sobre discapacidad visual en el mes de Diciembre.	Jefatura del Departamento del Programa Tutorial
DESCRIPCIÓN DEL ALCANCE DEL INDICADOR Y EFECTO SOCIOECONÓMICO																
<p>C.P. y LIC. FERNANDO GARZA RODRÍGUEZ ENCARGADO DEL DESPACHO DE LA RECTORÍA</p> <p>LIC. LUIS ANTONIO BERANDA DAMIÁN JEFE DEL PROGRAMA TUTORIAL</p>																

PROGRAMA OPERATIVO ANUAL 2021																						
FORMATO B1 "DESARROLLO DE PROCESOS"																						
UNIVERSIDAD: UNIVERSIDAD TECNOLÓGICA DRAL. MARRANO ESCOBEDO																						
DENOMINACIÓN DEL PROCESO: EQUIDAD - GRUPOS VULNERABLES						NUM. DE PROCESO	TIPO DE PROCESO															
						2	Educativo - Proceso															
ÁREA EJECUTORA																						
JEFATURA DEL DEPARTAMENTO DE INCLUSIÓN Y EQUIDAD DE GÉNERO																						
INDICADORES																						
NOMBRE DEL INDICADOR	FORMULA	UNIDAD DE MEDIDA	META INSTITUCIONAL A 2024 PROGRAMA INSTITUCIONAL DE DESARROLLO DE LA UNIVERSIDAD	CONTEXTO ACTUAL Y A FUTURO DEL INDICADOR						Total alcanzado (Se reporta en el tercer cuatrimestre)												
				2020		2021																
Número de alumnos de origen indígena atendidos en la institución	(Número de alumnos de origen indígena en el año / número total de alumnos en el año) * 100	Alumnos	80	Número actual	Porcentaje actual	Número a lograr	Porcentaje a lograr	Número alcanzado	Porcentaje alcanzado													
				179	8.8%	80	2%	56	7%													
NOMBRE DEL INDICADOR	FORMULA	UNIDAD DE MEDIDA	META INSTITUCIONAL A 2024 PROGRAMA INSTITUCIONAL DE DESARROLLO DE LA UNIVERSIDAD	CONTEXTO ACTUAL Y A FUTURO DEL INDICADOR						Total alcanzado (Se reporta en el tercer cuatrimestre)												
				2020		2021																
Porcentaje de alumnos de origen indígena becados	(Número de alumnos de origen indígena becados / número de alumnos) * 100	Alumnos	52%	Número actual	Porcentaje actual	Número a lograr	Porcentaje a lograr	Número alcanzado	Porcentaje alcanzado													
				179	100%	50	63%	72	2.4%													
OBJETIVO AL QUE ATIENDE DE ACUERDO AL PSE 2020-2024																						
CALENDARIZACIÓN Y SEGUIMIENTO DE LAS PRINCIPALES ACTIVIDADES																						
ACTIVIDADES	UNIDAD DE MEDIDA	META ANUAL	CALENDARIO 2021												JUSTIFICACIÓN DE LAS DESVIACIONES POSITIVAS O NEGATIVAS	ÁREA EJECUTORA						
			1						2								3					
			PROG		ALC		PROG		ALC		PROG		ALC				PROG		ALC			
			#	%	#	%	#	%	#	%	#	%	#	%	#	%	#	%				
Atender alumnos de origen indígena	Alumnos	80	20	25%	51	64%	20	25%	39	49%	40	50%	6	8%					Se atendieron a 6 personas de origen indígena durante este tercer periodo.	Jefatura del Departamento del Programa Tutorial		
Impartir cursos para promover la valoración y el respeto de las culturas y lenguas indígenas.	Curso	1					1	100%	2	200%									Actividad lograda en el segundo periodo del año mediante dos conferencias impartidas.	Jefatura del Departamento del Programa Tutorial		
Realización de una campaña que ayude a impartir en el respeto de las culturas y lenguas indígenas del país.	Campaña	1											1	100%	0	0%			Actividad no alcanzada debido a los efectos de la pandemia.	Jefatura del Departamento del Programa Tutorial		
DESCRIPCIÓN DEL ALCANCE DEL INDICADOR Y EFECTO SOCIOECONÓMICO																						
																						
C.P. y LIC. FERNANDO GARZA RODRIGUEZ ENCARGADO DEL DESPACHO DE LA RECTORIA										LIC. LUIS ANTONIO MIRANDA DAMIÁN JEFE DEL PROGRAMA TUTORIAL												

PROGRAMA OPERATIVO ANUAL 2021

FORMATO 01 "DESARROLLO DE PROCESOS"

UNIVERSIDAD: UNIVERSIDAD TECNOLÓGICA GRAL. MARIANO ESCOBEDO

DENOMINACIÓN DEL PROCESO: <u>ACADEMICO</u>	NUM. DE PROCESO	TIPO DE PROCESO
	4	Pertinente

ÁREA RESPONSABLE

SECRETARÍA ACADÉMICA Y DE DESARROLLO

INDICADORES

NOMBRE DEL INDICADOR	FÓRMULA	UNIDAD DE MEDIDA	META INSTITUCIONAL A 2024 PROGRAMA INSTITUCIONAL DE DESARROLLO DE LA UNIVERSIDAD	CONTEXTO ACTUAL Y A FUTURO DEL INDICADOR				Total alcanzado (Se reporta en el tercer cuatrimestre)	
				2020		2021			
				Número actual	Porcentaje actual	Número a lograr	Porcentaje a lograr	Número alcanzado	Porcentaje alcanzado
Porcentaje de programas evaluables de TSU certificados en el nivel 1 de CIEES y/o acreditados por algún organismo reconocido por el COPAES	(Número de programas evaluables de TSU certificados en el nivel 1 de CIEES y/o acreditados por organismos reconocidos por el COPAES/ Total de programas de TSU evaluables)*100	PE	100	5	63%	6	78%	4	50%
Porcentaje de programas evaluables de licenciatura certificados en el nivel 1 de CIEES y/o acreditados por algún organismo reconocido por el COPAES	(Número de programas evaluables de licenciatura certificados en el nivel 1 de CIEES y/o acreditados por organismos reconocidos por el COPAES/ Total de programas de Licenciatura evaluables)*100	PE	100	1	13%	6	78%	2	22%

OBJETIVO AL QUE ATIENDE DE ACUERDO AL PSE 2020-2024: 6.2. Garantizar el derecho de la población en México a una educación de excelencia, pertinente y relevante en los diferentes tipos, niveles y modalidades del Sistema Educativo Nacional.

CALENDARIZACIÓN Y SEGUIMIENTO DE LAS PRINCIPALES ACTIVIDADES

ACTIVIDADES	UNIDAD DE MEDIDA	META ANUAL	CALENDARIO 2021												JUSTIFICACIÓN DE LAS DESVIACIONES POSITIVAS O NEGATIVAS	ÁREA EJECUTORA
			1				2				3					
			PROG	ALC	PROG	ALC	PROG	ALC	PROG	ALC	PROG	ALC	PROG	ALC		
Evaluar ante los organismos del COPAES a los programas educativos evaluables del nivel de Técnico Superior Universitario	Programas Educativos Evaluados	2					1	50%	1	50%	1	50%	0	0%	Las direcciones responsables de los PE del Nivel TSU se encuentran trabajando en el ejercicio de autoevaluación.	Dirección de Carrera que corresponde a cada programa educativo a evaluar
Evaluar ante los organismos del COPAES a los programas educativos evaluables del nivel de Licenciatura.	Programas Educativos Evaluados	5					3	60%	1	20%	2	40%	1	20%	Las direcciones responsables de los PE del Nivel TSU se encuentran trabajando en el ejercicio de autoevaluación.	Dirección de Carrera que corresponde a cada programa educativo a evaluar

DESCRIPCIÓN DEL ALCANCE DEL INDICADOR Y EFECTO SOCIOECONOMICO

C.P Y LIC. FERNANDO GARZA RODRIGUEZ
ENCARGADO DEL DESPACHO DE LA RECTORÍA

ING. RUBÉN HUERTA FLORES
ENCARGADO DE LA SECRETARÍA ACADÉMICA Y DE DESARROLLO

PROGRAMA OPERATIVO ANUAL 2021

FORMATO 01 "DESARROLLO DE PROCESOS"

UNIVERSIDAD: UNIVERSIDAD TECNOLÓGICA GRAL. MARIANO ESCOBEDO

DENOMINACIÓN DEL PROCESO: ACADÉMICO	NUM. DE PROCESO	TIPO DE PROCESO
	5	Permanente

ÁREA RESPONSABLE

SECRETARÍA ACADÉMICA Y DE DESARROLLO

INDICADORES

NOMBRE DEL INDICADOR	FÓRMULA	UNIDAD DE MEDIDA	META INSTITUCIONAL A 2024 PROGRAMA INSTITUCIONAL DE DESARROLLO DE LA UNIVERSIDAD	CONTEXTO ACTUAL Y A FUTURO DEL INDICADOR				Total alcanzado (Se reporta en el tercer cuatrimestre)	
				2020		2021			
				Número actual	Porcentaje actual	Número a lograr	Porcentaje a lograr	Número alcanzado	Porcentaje alcanzado
Número de estudios de trayectoria y de egresados llevados a cabo en el Año	Número de estudios de trayectoria y de egresados llevados a cabo en el año	Estudios	1	0	0%	1	100%	1	100%
Porcentaje de programas educativos con Análisis Situacional del Trabajo (AST)	(Programas educativos en la institución con AST vigentes/ total de programas educativos en la institución)*100	Análisis	17	9	53%	17	100%	11	65%

OBJETIVO AL QUE ATIENDE DE ACUERDO AL PSE 2020-2024: **9.2. Garantizar el derecho de la población en México a una educación de excelencia, pertinente y relevante en los diferentes tipos, niveles y modalidades del Sistema Educativo Nacional.**

CALENDARIZACIÓN Y SEGUIMIENTO DE LAS PRINCIPALES ACTIVIDADES

ACTIVIDADES	UNIDAD DE MEDIDA	META ANUAL	CALENDARIO 2021												JUSTIFICACIÓN DE LAS DESVIACIONES POSITIVAS O NEGATIVAS	ÁREA EJECUTORA						
			1						2								3					
			PROG		ALC		PROG		ALC		PROG		ALC				PROG		ALC			
#	%	#	%	#	%	#	%	#	%	#	%	#	%	#	%							
Realizar el Estudio de Trayectorias Educativas 2021, de acuerdo a lo que establezca la DGUTyP.	Estudios de Trayectorias Educativas	1			1	100%								1	100%	1	100%		Coordinación de Automatización de Procesos Académicos			
Actualizar los Análisis Situacionales de Trabajo (AST) de los Programas Educativos de la Institución.	Número de AST actualizados	8	8	100%	4	50%													Direcciones de Carrera			

DESCRIPCIÓN DEL ALCANCE DEL INDICADOR Y EFECTO SOCIOECONÓMICO


C.P Y LIC. FERNANDO GARZA RODRÍGUEZ
ENCARGADO DEL DESPACHO DE LA RECTORÍA


ING. RUBÉN HUERTA FLORES
ENCARGADO DE LA SECRETARÍA ACADÉMICA Y DE DESARROLLO

FORMATO 01 "DESARROLLO DE PROCESOS"

PROGRAMA OPERATIVO ANUAL AÑO

UNIVERSIDAD: UNIVERSIDAD TECNOLÓGICA GRAL. MARIANO ESCOBEDO

DENOMINACIÓN DEL PROCESO: ACADEMICO	NUM. DE PROCESO	TIPO DE PROCESO
	6	Educación

ÁREA RESPONSABLE

SECRETARÍA ACADÉMICA Y DE DESARROLLO

INDICADORES

NOMBRE DEL INDICADOR	FORMULA	UNIDAD DE MEDIDA	META INSTITUCIONAL A 2024 PROGRAMA INSTITUCIONAL DE DESARROLLO DE LA UNIVERSIDAD	CONTEXTO ACTUAL Y A FUTURO DEL INDICADOR				Total alcanzado (Se reporta en el tercer cuatrimestre)	
				2020		2021		Número alcanzado	Porcentaje alcanzado
				Número actual	Porcentaje actual	Número a lograr	Porcentaje a lograr		
Tasa de egreso por cohorte generacional de TSU	(Número de estudiantes de TSU por cohorte que egresan/ Total de estudiantes de TSU de la cohorte)*100	Estudiantes	54	491	47%	532	51%	308	44%
Tasa de egreso por cohorte generacional de Licenciatura	(Número de estudiantes de Licenciatura por cohorte que egresan/ Total de estudiantes de Licenciatura de la cohorte)*100	Estudiantes	76	477	76%	477	76%	269	79%

OBJETIVO AL QUE ATIENDE DE ACUERDO AL PSE 2020-2024: **6.2. Garantizar el derecho de la población en México a una educación de excelencia, pertinente y relevante en los diferentes tipos, niveles y modalidades del Sistema Educativo Nacional.**

CALENDARIZACIÓN Y SEGUIMIENTO DE LAS PRINCIPALES ACTIVIDADES

ACTIVIDADES	UNIDAD DE MEDIDA	META ANUAL	CALENDARIO 2021												JUSTIFICACIÓN DE LAS DESVIACIONES POSITIVAS O NEGATIVAS	ÁREA EJECUTORA				
			CUATRIMESTRAL																	
			1		2		3		4		1		2				3		4	
PROG	ALC	PROG	ALC	PROG	ALC	PROG	ALC	PROG	ALC	PROG	ALC	PROG	ALC	PROG	ALC	PROG	ALC			
Impartir curso propedéutico en los programas educativos de Técnico Superior Universitario a los estudiantes que ingresan en Septiembre	Programas educativos	8												8	100%	8	100%		Direcciones de Carrera	
Impartir curso de nivelación en los programas educativos de Licenciatura.	Curso	8						7	87%	7	87%	1	13%	8	100%				Direcciones de Carrera	
Operar el Programa de Asesorías registrado por el Programa Educativo (PE), en el Sistema de Gestión de Calidad.	Programa de Asesorías	1	1	100%	1	100%	1	100%	1	100%	1	100%	1	100%	1	100%				Direcciones de Carrera

DESCRIPCIÓN DEL ALCANCE DEL INDICADOR Y EFECTO SOCIOECONOMICO

C. P Y LIC. FERNANDO GARZA RODRIGUEZ
ENCARGADO DEL DESPACHO DE LA RECTORÍA

ING. RUBÉN HUERTA FLORES
ENCARGADO DE LA SECRETARÍA ACADÉMICA Y DE DESARROLLO

PROGRAMA OPERATIVO ANUAL 2021

FORMATO 01 "DESARROLLO DE PROCESOS"

UNIVERSIDAD: UNIVERSIDAD TECNOLÓGICA GRAL. MARIANO ESCOBEDO

DENOMINACIÓN DEL PROCESO: ACADÉMICO	NUM. DE PROCESO	TIPO DE PROCESO
	7	Eficiencia

ÁREA RESPONSABLE

SECRETARÍA ACADÉMICA Y DE DESARROLLO

INDICADORES


NOMBRE DEL INDICADOR	FÓRMULA	UNIDAD DE MEDIDA	META INSTITUCIONAL A 2024 PROGRAMA INSTITUCIONAL DE DESARROLLO DE LA UNIVERSIDAD	CONTEXTO ACTUAL Y A FUTURO DEL INDICADOR				Total alcanzado (Se reporta en el tercer cuatrimestre)	
				2020		2021		Número alcanzado	Porcentaje alcanzado
Programas de Tutorías	Número de programas de tutorías que tiene la institución	Programas de Tutorías	1	Número actual	Porcentaje actual	Número a lograr	Porcentaje a lograr	1	100%
				1	100%	1	100%		
Atención Psicopedagógica	Número de programas de atención psicopedagógica que tiene la institución	Programas de Atención Psicopedagógica	1	Número actual	Porcentaje actual	Número a lograr	Porcentaje a lograr	1	100%
				1	100%	1	100%		

OBJETIVO AL QUE ATIENDE DE ACUERDO AL PSE 2020-2024: 6.2. Garantizar el derecho de la población en México a una educación de excelencia, pertinente y relevante en los diferentes tipos, niveles y modalidades del Sistema Educativo Nacional.


CALENDARIZACIÓN Y SEGUIMIENTO DE LAS PRINCIPALES ACTIVIDADES

ACTIVIDADES	UNIDAD DE MEDIDA	META ANUAL	CALENDARIO 2021												JUSTIFICACIÓN DE LAS DESVIACIONES POSITIVAS O NEGATIVAS	ÁREA EJECUTORA
			CUATRIMESTRAL													
			1				2				3					
PROG	ALC	PROG	ALC	PROG	ALC	PROG	ALC	PROG	ALC	PROG	ALC	PROG	ALC			
Operar el Programa de Tutorías registrado por el Programa Educativo (PE).	Programa de Tutorías	1	1	100%	1	100%	1	100%	1	100%	1	100%	1	100%		Direcciones de Carrera
Brindar atención psicopedagógica a estudiantes canalizados por los profesores tutores. Esta actividad se cumple al 100% cada cuatrimestre.	Programa de Atención Psicopedagógica	1	1	100%	1	100%	1	100%	1	100%	1	100%	1	100%		Coordinación de Psicopedagogía
Gestionar la contratación de Profesores de Tiempo Completo	Profesores de Tiempo Completo contratados	14	7	50%	0	0%	7	50%	19	135%						Secretaría Académica y de Desarrollo

DESCRIPCIÓN DEL ALCANCE DEL INDICADOR Y EFECTO SOCIOECONOMICO



C. P Y LIC. FERNANDO GARZA RODRIGUEZ
 ENCARGADO DEL DESPACHO DE LA RECTORÍA



ING. RUBÉN HUERTA FLORES
 ENCARGADO DE LA SECRETARÍA ACADÉMICA Y DE DESARROLLO

PROGRAMA OPERATIVO ANUAL 2021

FORMATO 01 "DESARROLLO DE PROCESOS"

UNIVERSIDAD: UNIVERSIDAD TECNOLÓGICA GRAL. MARIANO ESCOBEDO

DENOMINACIÓN DEL PROCESO: VINCULACIÓN	NUM. DE PROCESO	TIPO DE PROCESO
	8	Vinculación

ÁREA RESPONSABLE

DIRECCIÓN DE VINCULACIÓN

INDICADORES

NOMBRE DEL INDICADOR	FÓRMULA	UNIDAD DE MEDIDA	META INSTITUCIONAL A 2024 PROGRAMA INSTITUCIONAL DE DESARROLLO DE LA UNIVERSIDAD	CONTEXTO ACTUAL Y A FUTURO DEL INDICADOR				Total alcanzado (Se reporta en el tercer cuatrimestre)	
				2020		2021		Número alcanzado	Porcentaje alcanzado
Número de convenios firmados anualmente con el sector productivo	Número de convenios firmados anualmente con el sector productivo	Convenios	1840	Número actual	Porcentaje actual	Número a lograr	Porcentaje a lograr	Número alcanzado	Porcentaje alcanzado
				1420	34%	1650	100%	1244	75.39%
Porcentaje de egresados de TSU que optan por la continuidad de estudios	(Número de egresados de TSU que optan por la continuidad de estudios/número de egresados de TSU en el año)*100	Alumnos	2296	Número actual	Porcentaje actual	Número a lograr	Porcentaje a lograr	Número alcanzado	Porcentaje alcanzado
				1109	62%	1802	100%	369	23%

OBJETIVO AL QUE ATIENDE DE ACUERDO AL PSE 2020-2024: 6.2. Garantizar el derecho de la población en México a una educación de excelencia, pertinente y relevante en los diferentes tipos, niveles y modalidades del Sistema Educativo Nacional.

CALENDARIZACIÓN Y SEGUIMIENTO DE LAS PRINCIPALES ACTIVIDADES

ACTIVIDADES	UNIDAD DE MEDIDA	META ANUAL	CALENDARIO 2021												JUSTIFICACIÓN DE LAS DESVIACIONES POSITIVAS O NEGATIVAS	ÁREA EJECUTORA						
			1						2								3					
			PROG		ALC		PROG		ALC		PROG		ALC				PROG		ALC			
#	%	#	%	#	%	#	%	#	%	#	%	#	%	#	%							
Suscribir convenios con el sector productivo.	Convenios	1602	512	32%	470	29%	546	34%	481	30%	544	34%	293	18%	Durante los meses de enero y febrero de 2022 se continúa recibiendo información de convenios de los alumnos de estadías.	Encargado de la Dirección de Vinculación						
Incentivar a los Estudiantes a través de Pláticas Inductivas y de Motivación para que continúen sus estudios de Licenciatura.	Pláticas	3	1	33%	1	33%	1	34%	1	34%	1	33%	1	33%		Encargado de la Dirección de Vinculación						

DESCRIPCIÓN DEL ALCANCE DEL INDICADOR Y EFECTO SOCIOECONÓMICO

C. P Y LIC. FERNANDO GARZA RODRIGUEZ
ENCARGADO DEL DESPACHO DE LA RECTORÍA

ING. ARTURO DÍAZ MACÍAS
ENCARGADO DE LA DIRECCIÓN DE VINCULACIÓN

PROGRAMA OPERATIVO ANUAL 2021

FORMATO 01 "DESARROLLO DE PROCESOS"

UNIVERSIDAD: UNIVERSIDAD TECNOLÓGICA GRAL. MARIANO ESCOBEDO

DENOMINACIÓN DEL PROCESO:

VINCULACIÓN

NUM. DE PROCESO

9

TIPO DE PROCESO

Vinculación

ÁREA RESPONSABLE

DIRECCIÓN DE VINCULACIÓN

INDICADORES

NOMBRE DEL INDICADOR	FÓRMULA	UNIDAD DE MEDIDA	META INSTITUCIONAL A 2024 PROGRAMA INSTITUCIONAL DE DESARROLLO DE LA UNIVERSIDAD	CONTEXTO ACTUAL Y A FUTURO DEL INDICADOR				Total alcanzado (Se reporta en el tercer cuatrimestre)	
				2020		2021			
				Número actual	Porcentaje actual	Número a lograr	Porcentaje a lograr	Número alcanzado	Porcentaje alcanzado
Número de convenios firmados con Universidades extranjeras para la movilidad estudiantil	Número de convenios firmados con Universidades extranjeras para la movilidad estudiantil.	Convenios	4	0	0%	1	100%	0	0%
Número de estudiantes inscritos en programas de intercambio o movilidad en instituciones extranjeras	Número de estudiantes inscritos en programas de intercambio o movilidad en instituciones extranjeras	Estudiantes	40	0	0%	10	100%	0	0%

OBJETIVO AL QUE ATIENDE DE ACUERDO AL PSE 2020-2024

CALENDARIZACIÓN Y SEGUIMIENTO DE LAS PRINCIPALES ACTIVIDADES

ACTIVIDADES	UNIDAD DE MEDIDA	META ANUAL	CALENDARIO 2021												JUSTIFICACIÓN DE LAS DESVIACIONES POSITIVAS O NEGATIVAS	ÁREA EJECUTORA						
			1						2								3					
			PROG		ALC		PROG		ALC		PROG		ALC									
#	%	#	%	#	%	#	%	#	%	#	%	#	%									
Suscribir convenios con Universidades extranjeras para promocionar la movilidad estudiantil.	Convenios	1															1	100%	0	0%	Por temas de pandemia a nivel internacional se suspendieron las relaciones con los mismos	Encargado de la Dirección de Vinculación
Incentivar la movilidad internacional entre los estudiantes que cumplan con los requisitos y el perfil solicitado.	Estudiantes	10															10	100%	0	0%	Por temas de pandemia a nivel internacional se suspendieron las relaciones con los mismos	Encargado de la Dirección de Vinculación

DESCRIPCIÓN DEL ALCANCE DEL INDICADOR Y EFECTO SOCIOECONÓMICO

C.P Y LIC. FERNANDO GARZA RODRÍGUEZ
ENCARGADO DEL DESPACHO DE LA RECTORÍA

ING. ARTURO DÍAZ MACÍAS
ENCARGADO DE LA DIRECCIÓN DE VINCULACIÓN

PROGRAMA OPERATIVO ANUAL 2021

FORMATO 01 "DESARROLLO DE PROCESOS"

UNIVERSIDAD: UNIVERSIDAD TECNOLÓGICA GRAL. MARIANO ESCOBEDO

DENOMINACIÓN DEL PROCESO:

VINCULACIÓN

NUM. DE PROCESO

TIPO DE PROCESO

10

Comité de Género

ÁREA RESPONSABLE

DIRECCIÓN DE VINCULACIÓN

INDICADORES

NOMBRE DEL INDICADOR	FÓRMULA	UNIDAD DE MEDIDA	META INSTITUCIONAL A 2024 PROGRAMA INSTITUCIONAL DE DESARROLLO DE LA UNIVERSIDAD	CONTEXTO ACTUAL Y A FUTURO DEL INDICADOR				Total alcanzado (Se reporta en el tercer cuatrimestre)	
				2020		2021		Número alcanzado	Porcentaje alcanzado
Alumnos que participan en actividades culturales y artísticas	Número de alumnos que participan en actividades culturales y artísticas/ total de alumnos*100	Alumnos	700	Número actual	Porcentaje actual	Número a lograr	Porcentaje a lograr	438	15%
				500	14%	500	14%		
Presentaciones artísticas y culturales	Número de presentaciones anuales de danza, música, teatro, festivales, entre otros	Presentaciones	6	Número actual	Porcentaje actual	Número a lograr	Porcentaje a lograr	6	100%
				6	100%	6	100%		

OBJETIVO AL QUE ATIENDE DE ACUERDO AL PSE 2020-2024

8.6.- Relevancia del Objetivo prioritario 5: Garantizar el derecho a la cultura física y a la práctica del deporte de la población en México con énfasis en la integración de las comunidades escolares, la inclusión social y la promoción de estilos de vida saludables

CALENDARIZACIÓN Y SEGUIMIENTO DE LAS PRINCIPALES ACTIVIDADES

ACTIVIDADES	UNIDAD DE MEDIDA	META ANUAL	CALENDARIO 2021												JUSTIFICACIÓN DE LAS DESVIACIONES POSITIVAS O NEGATIVAS		
			CUATRIMESTRAL														
			1		2		3		4		1		2			3	
			PROG	ALC	PROG	ALC	PROG	ALC	PROG	ALC	PROG	ALC	PROG	ALC	PROG	ALC	
			#	%	#	%	#	%	#	%	#	%	#	%	#	%	
Participar en presentaciones artísticas y culturales (internas y externas).	Presentaciones	6	2	33%	2	33%	2	33%	2	33%	2	34%	2	34%			Subdirección de Servicios Estudiantiles
Promover la participación de estudiantes por medio de convocatoria en festivales, reuniones y otros eventos de carácter artístico o cultural, nacional e internacional.	Estudiantes	500	150	30%	138	28%	150	30%	150	30%	200	40%	150	30%			Subdirección de Servicios Estudiantiles
Fomentar mediante presentaciones artísticas y culturales, la conciencia de nuestra nacionalidad y diversidad cultural.	Presentaciones	4	1	25%	1	25%	1	25%	1	25%	2	50%	2	50%			Subdirección de Servicios Estudiantiles

DESCRIPCIÓN DEL ALCANCE DEL INDICADOR Y EFECTO SOCIOECONÓMICO

C. P Y LIC. FERNANDO GARZA RODRIGUEZ
ENCARGADO DEL DESPACHO DE LA RECTORIA

ING. ARTURO DÍAZ MACÍAS
ENCARGADO DE LA DIRECCIÓN DE VINCULACIÓN

PROGRAMA OPERATIVO ANUAL 2021

FORMATO 01 "DESARROLLO DE PROCESOS"

UNIVERSIDAD: UNIVERSIDAD TECNOLÓGICA GRAL. MARIANO ESCOBEDO

DENOMINACIÓN DEL PROCESO:
VINCULACIÓN

NUM. DE PROCESO

TIPO DE PROCESO

11

Existencia de Datos

ÁREA RESPONSABLE

DIRECCIÓN DE VINCULACIÓN

INDICADORES

NOMBRE DEL INDICADOR	FORMULA	UNIDAD DE MEDIDA	META INSTITUCIONAL A 2024 PROGRAMA INSTITUCIONAL DE DESARROLLO DE LA UNIVERSIDAD	CONTEXTO ACTUAL Y A FUTURO DEL INDICADOR				Total alcanzado (Se reporta en el tercer cuatrimestre)	
				2020		2021		Número alcanzado	Porcentaje alcanzado
Torneos deportivos	Número de torneos deportivos anuales internos y externos en los que participará la institución	Torneos	8	Número actual	Porcentaje actual	Número a lograr	Porcentaje a lograr		
				2	100%	4	100%		
Participantes en torneos deportivos	Número de alumnos que participarán en los torneos internos y externos en los que participará la institución/ total de alumnos *100	Alumnos	550	Número actual	Porcentaje actual	Número a lograr	Porcentaje a lograr	Número alcanzado	Porcentaje alcanzado
				250	7%	250	7%		

OBJETIVO AL QUE ATIENDE DE ACUERDO AL PSE 2020-2024: *6.6.- Relevancia del Objetivo prioritario 6: Garantizar el derecho a la cultura física y a la práctica del deporte de la población en México con énfasis en la integración de las comunidades escolares, la inclusión social y la promoción de estilos de vida saludables*

CALENDARIZACIÓN Y SEGUIMIENTO DE LAS PRINCIPALES ACTIVIDADES

ACTIVIDADES	UNIDAD DE MEDIDA	META ANUAL	CALENDARIO 2021												JUSTIFICACIÓN DE LAS DESVIACIONES POSITIVAS O NEGATIVAS	ÁREA EJECUTORA
			CUATRIMESTRAL													
			PROG 1		ALC		PROG 2		ALC		PROG 3		ALC			
#	%	#	%	#	%	#	%	#	%	#	%					
Organizar actividades deportivas.	Actividades	4	1	25%	2	33%	1	25%	1	25%	2	50%	1	25%	A inicio del cuatrimestre se llevo a cabo una carrera 5 k virtual.	Subdirección de Servicios Estudiantiles
Promover la Participación de estudiantes en actividades deportivas internas y externas.	Estudiantes	400	100	25%	138	28%	100	25%	100	25%	200	50%	150	38%	Atraves de facebook y Teams	Subdirección de Servicios Estudiantiles
Participar en eventos deportivos estatales y nacionales.	Eventos	1	1	100%	0	0%										Subdirección de Servicios Estudiantiles

DESCRIPCIÓN DEL ALCANCE DEL INDICADOR Y EFECTO SOCIOECONÓMICO

C. P Y LIC. FERNANDO GARZA RODRIGUEZ
ENCARGADO DEL DESPACHO DE LA RECTORÍA

ING. ARTURO DÍAZ MACÍAS
ENCARGADO DE LA DIRECCIÓN DE VINCULACIÓN

PROGRAMA OPERATIVO ANUAL 2021

FORMATO 01 "DESARROLLO DE PROCESOS"

UNIVERSIDAD: UNIVERSIDAD TECNOLÓGICA GRAL. MARIANO ESCOBEDO

DENOMINACIÓN DEL PROCESO:		NUM. DE PROCESO	TIPO DE PROCESO
GESTION		12	Eficiencia

ÁREA RESPONSABLE

SECRETARÍA DE ADMINISTRACIÓN

INDICADORES

NOMBRE DEL INDICADOR	FORMULA	UNIDAD DE MEDIDA	META INSTITUCIONAL A 2024 PROGRAMA INSTITUCIONAL DE DESARROLLO DE LA UNIVERSIDAD	CONTEXTO ACTUAL Y A FUTURO DEL INDICADOR				Total alcanzado (Se reporta en el tercer cuatrimestre)	
				2020		2021			
				Número actual	Porcentaje actual	Número a lograr	Porcentaje a lograr	Número alcanzado	Porcentaje alcanzado
Cobertura en red inalámbrica y conexión a internet	Porcentaje de cobertura en red inalámbrica y conexión a internet en la institución	Cobertura de red inalámbrica e internet	100%		100%		100%		100%
Bibliotecas virtuales	Suscripción a bibliotecas virtuales. NOTA: Poner sí o no únicamente	Suscripción	Si	Si		Si			No

OBJETIVO AL QUE ATIENDE DE ACUERDO AL PSE 2020-2024

6.4 Generar entornos favorables para el proceso de enseñanza-aprendizaje en los diferentes tipos, niveles y modalidades del Sistema Educativo Nacional.

CALENDARIZACIÓN Y SEGUIMIENTO DE LAS PRINCIPALES ACTIVIDADES

ACTIVIDADES	UNIDAD DE MEDIDA	META ANUAL	CALENDARIO 2021												JUSTIFICACIÓN DE LAS DESVIACIONES POSITIVAS O NEGATIVAS	ÁREA EJECUTORA		
			1						2								3	
			PROG		ALC		PROG		ALC		PROG		ALC				PROG	ALC
#	%	#	%	#	%	#	%	#	%	#	%	#	%					
Gestionar la cobertura de red inalámbrica y conexión a internet cuatrimestralmente	Cobertura de red inalámbrica	3	1	100%	1	100%	1	100%	1	100%	1	100%	1	100%		Dirección de Servicios Administrativos		
Realizar la suscripción a una biblioteca virtual	Suscripción a biblioteca virtual	1											1	100%	0	0%	Dirección de Servicios Administrativos	

DESCRIPCIÓN DEL ALCANCE DEL INDICADOR Y EFECTO SOCIOECONOMICO

C.P Y LIC. FERNANDO GARZA RODRIGUEZ
ENCARGADO DEL DESPACHO DE LA RECTORÍA

LIC. ROSALÍA MONTES GARCÍA
ENCARGADA DE LA SECRETARÍA DE ADMINISTRACIÓN