



Ciudad de México, 23 de febrero de 2024
Oficio núm. 514.1.0515-110/2024
Referencia: Validación Programa
Operativo Anual POA 2024

C.P. Y LIC. FERNANDO GARZA RODRÍGUEZ
ENCARGADO DE LA RECTORÍA DE LA UNIVERSIDAD TECNOLÓGICA
GRAL. MARIANO ESCOBEDO
PRESENTE

En el marco del *Programa Operativo Anual (POA) 2024*, presentado por la **Universidad Tecnológica Gral. Mariano Escobedo** para su validación, se hacen los siguientes comentarios:

- Se evidencia que el instrumento de planeación operativa **establece las estrategias pertinentes para el cumplimiento de las metas de los proyectos que lo conforman**, mediante las acciones programadas en los procesos estratégicos y claves de la Institución.
- Desde una perspectiva más general, **se detalla de manera concreta la vinculación con los seis objetivos prioritarios del Programa Sectorial de Educación 2019-2024**; situación que favorece la rendición de cuentas y transparencia en la aplicación de los recursos públicos federales transferidos a esa Casa de Estudios.
- Por otra parte, **se adoptan indicadores de resultados y gestión que miden los objetivos institucionales**; de la misma manera **se especifican los medios para obtener y verificar la información de los indicadores** y por último es conveniente acotar que **se incluyen los riesgos y contingencias** que pueden afectar el desempeño de la Universidad.

En este orden de ideas, **se concluye que el POA 2024** es un documento **razonablemente completo, consistente y bien integrado**; además cumple con los lineamientos emitidos por esta Dirección General.

Sin más por el momento, hago propicio el medio para enviar un cordial saludo.

ATENTAMENTE
LA DIRECTORA GENERAL



SECRETARÍA DE EDUCACIÓN PÚBLICA
DIRECCIÓN GENERAL DE UNIVERSIDADES
TECNOLÓGICAS Y POLITÉCNICAS

MARIENNE JOHVANA MENDOZA GONZÁLEZ

Corp. Dirección de Planeación, Evaluación e Informática. DGUTyP. Para su conocimiento

Vo. Bo. y Autorización	Elaboró
Juan Alberto Juárez Sosa	Lilian Angélica Zamudio de Lara





Universidad Tecnológica
Gral. Mariano Escobedo



NÚM. DE OFICIO: R-135/2024

ASUNTO: Programa Operativo Anual
2024 UTE

Gral. Escobedo N.L., 28 de Febrero
De 2024

MTRA. MARLENNE JOHVANA MENDOZA GONZÁLEZ
DIRECTORA GENERAL DE UNIVERSIDADES TECNOLÓGICAS Y POLITÉCNICAS

Presente.-

En atención al Oficio núm. 514.14082/2023 con fecha del 28 de diciembre del 2023 y asunto "Solicitud del Programa Operativo Anual POA 2024", así como a los Lineamientos Generales para la Elaboración y Seguimiento del Programa Operativo Anual (POA) 2024, Universidades Tecnológicas y Politécnicas.

Se envía a usted el Programa Operativo Anual 2024 de esta Universidad Tecnológica Gral. Mariano Escobedo. Cabe mencionar que el documento ha sido revisado y autorizado para su envío con las firmas que corresponden por el Ing. Juan Alberto Juárez Sosa, Subdirector de Planeación.

Sin otro particular, me reitero a sus apreciables órdenes.

Atentamente
Sentido Práctico y Valor Humano

M.A. FERNANDO GARZA RODRÍGUEZ
ENCARGADO DEL DESPACHO DE LA RECTORÍA
UNIVERSIDAD TECNOLÓGICA GRAL. MARIANO ESCOBEDO



c.c.p. Archivo.

ute.edu.mx

Libramiento Noreste Km.33.5 General Escobedo, N.L. C.P. 66050 | Tel. (81) 5000-4200

Universidad Tecnológica Gral. Mariano Escobedo

Programa Operativo Anual 2024

Universidad Tecnológica Gral. Mariano Escobedo

Índice

PRESENTACIÓN	3
DIAGNÓSTICO	4
CÉDULA-EQUIDAD	4
1.- Cursos impartidos sobre equidad de género.....	4
2.- Porcentaje de estudiantes mujeres becadas.....	4
3.- Número de alumnos atendidos con algún tipo de discapacidad.....	4
4.- Acondicionamiento de espacios para personas con discapacidad.....	4
6.- Porcentaje de alumnos de origen indígena becados.....	4
CÉDULA-ACADÉMICO	5
7.-Porcentaje de programas evaluables de TSU certificados en el nivel 1 de CIEES y/o acreditados por algún organismo reconocido por el COPAES.....	5
8.-Porcentaje de programas evaluables de Licenciatura certificados en el nivel 1 de CIEES y/o acreditados por algún organismo reconocido por el COPAES.	5
9.-Número de estudios de trayectoria y de egresados llevados a cabo en el Año. El estudio fue realizado en tiempo y forma, se cumplió con la meta establecida.	5
11.-Tasa de egreso por cohorte generacional de TSU.....	6
12.-Tasa de egreso por cohorte generacional de Licenciatura.....	6
13.-Programas de Tutorías.....	6
14.-Porcentaje de alumnos que participan en programas tutorías	6
CÉDULA-VINCULACIÓN	6
15.- Número de Consejos de Vinculación instalados en la Institución.....	6
16.- Porcentaje de egresados de TSU que optaron por la continuidad y que tienen empleo.....	6
17.- Número de estudiantes inscritos en programas de intercambio o movilidad en instituciones extranjeras.....	6
18.- Número de convenios firmados con Universidades extranjeras para la movilidad estudiantil.....	7
19.- Presentaciones artísticas y culturales	7
20.- Alumnos que participan en actividades culturales y artísticas.....	7
21.- Participantes en torneos deportivos	7
22.- Torneos deportivos.....	7
CÉDULA-GESTIÓN	7
23.- Software	8
24.- Cobertura en red inalámbrica y conexión a internet.....	8
CONSISTENCIA	8
IMPACTO.....	8

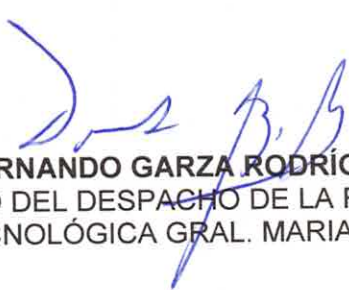
PRESENTACIÓN

El Programa Operativo Anual (POA) 2024 de la Universidad Tecnológica Gral. Mariano Escobedo, proporciona una visión específica de las metas y objetivos institucionales; está realizado de acuerdo al proceso de planeación del Subsistema de Universidades Tecnológicas y Politécnicas quien tiene como marco jurídico el artículo tercero de la Constitución Política de los Estados Unidos Mexicanos, artículos 7,9,16,19,32,33,47 y 49 de la Ley General de Educación, artículos 10,36,47,49 y 51 de la Ley General de Educación Superior, y en el Reglamento Interior de la Secretaría de Educación Pública, publicado en el DOF el 15 de septiembre de 2020.

El POA 2024, es un instrumento de planeación táctica, siguiendo los cursos de acción a seguir para obtenerlos, dirigirlos y controlarlos; ha sido elaborado en apego a los *Lineamientos generales para la elaboración y seguimiento del Programa Operativo Anual POA 2024 de las Universidades Tecnológicas y Politécnicas*; así como también a los objetivos definidos por el "Programa Sectorial de Educación (PSE) 2020-2024", y a las metas establecidas en nuestro Programa Institucional de Desarrollo (PIDE 2020 – 2024).

El POA 2024 está formado por 12 procesos, cuatro Cédulas (Equidad, Académico, Vinculación y Gestión) y 24 indicadores.


La Universidad Tecnológica Gral. Mariano Escobedo, consigna los propósitos del POA 2024 a la misión y visión de la Universidad, con la participación y compromiso de las personas que formamos parte de la Institución, llevándonos a alcanzar la consolidación institucional, contribuyendo con las funciones sustantivas y adjetivas de las políticas institucionales.



M.A. FERNANDO GARZA RODRÍGUEZ
ENCARGADO DEL DESPACHO DE LA RECTORÍA
UNIVERSIDAD TECNOLÓGICA GRAL. MARIANO ESCOBEDO

DIAGNÓSTICO

El cuatrimestre de septiembre-diciembre 2023, dio inicio con una matrícula total de 3,325, de los cuales TSU 2,258 y de Licenciatura 1,067.



A continuación se presentan los resultados obtenidos en el ejercicio del POA 2023 de cada uno de los indicadores de cada proceso con el fin de contar con los elementos para determinar los procesos y objetivos para el ejercicio del POA 2024.

CÉDULA-EQUIDAD

Esta cédula contribuye con el objetivo prioritario, "6.1.- *Garantizar el derecho de la población en México a una educación equitativa, inclusiva, intercultural e integral, que tenga como eje principal el interés superior de las niñas, niños, adolescentes y jóvenes*"; y está formada por tres procesos y seis indicadores.

1.- Cursos impartidos sobre equidad de género

El total alcanzado fue de 6 cursos se cumplió con la meta establecida para el ejercicio 2023.

2.- Porcentaje de estudiantes mujeres becadas

Donde el resultado fue del 42% de estudiantes mujeres becadas, cabe mencionar que las solicitudes de becas fueron atendidas y brindadas al 100%, 443 mujeres alumnas fueron quienes solicitaron beca.

3.- Número de alumnos atendidos con algún tipo de discapacidad

Fue un total de 85 estudiantes lo que fueron atendidos en el ejercicio 2023.

4.- Acondicionamiento de espacios para personas con discapacidad,

La Universidad cuenta con rampas, estacionamientos, baños, puertas automatizadas que se encuentran en adecuado funcionamiento, por lo anterior la meta fue cumplida.

5.- Número de alumnos de origen indígena atendidos en la institución

El resultado fue de 80 estudiantes y la meta era de 80 por lo tanto la meta se cumplió.

6.- Porcentaje de alumnos de origen indígena becados

El resultado fue del 65% se cumplió con la meta establecida.

CÉDULA-ACADÉMICO

Atiende al objetivo: 6.2. *Garantizar el derecho de la población en México a una educación de excelencia, pertinente y relevante en los diferentes tipos, niveles y modalidades del Sistema Educativo Nacional, y está formada por cuatro procesos y ocho indicadores.*

7.-Porcentaje de programas evaluables de TSU certificados en el nivel 1 de CIEES y/o acreditados por algún organismo reconocido por el COPAES

El total alcanzado fue del 38%, se está trabajando para lograr mejorar los resultados para el ejercicio 2024, cabe mencionar que el Consejo de Acreditación de la Enseñanza de la Ingeniería-CACEI no había aperturado el curso del MR2021, fue hasta el mes de octubre del 2023 la apertura, es por eso que los días 11 y 12 de octubre los DC de los PE de TSU en Tecnologías de la Información Área Desarrollo de Software, TSU en Mecatrónica área Automatización y un PTC del PE de TSU en Mantenimiento área Industrial, asistieron al curso del MR2021. En lo que respecta al TSU en Logística área Cadena de Suministros se finalizará la autoevaluación en enero 2024, para posteriormente solicitar la visita de la casa acreditadora del Consejo de Acreditación de Ciencias Administrativas, Contables y Afines -CACECA.

8.-Porcentaje de programas evaluables de Licenciatura certificados en el nivel 1 de CIEES y/o acreditados por algún organismo reconocido por el COPAES.

El total alcanzado fue de 38%, se está trabajando para lograr mejorar los resultados para el ejercicio 2024. En lo que refiere al PE de Ingeniería en Diseño y Gestión de Software, se solicitará en el mes de enero del 2024 al CACEI la visita a la Universidad, mencionando que el Organismo Acreditador del CACEI tiene un periodo de respuesta. La Licenciatura en Diseño y Gestión de Redes Logísticas se terminará el ejercicio de la autoevaluación, en el mes de enero y solicitar la visita del Organismo Acreditador de CACECA en el mes de febrero, en el caso de la Licenciatura en Gestión Institucional Educativa y Curricular, se tiene fecha programada para la acreditación por el CIEES para el mes de Noviembre 2024, la Ingeniería en Mecatrónica, solicitará la visita del Organismo Acreditador del CACEI en el mes de febrero.

9.-Número de estudios de trayectoria y de egresados llevados a cabo en el Año. El estudio fue realizado en tiempo y forma, se cumplió con la meta establecida.

10.-Porcentaje de programas educativos con Análisis Situacional del Trabajo (AST)
El 100% de los Programas Educativos ofertados en la Universidad cuentan con el AST actualizado.

11.-Tasa de egreso por cohorte generacional de TSU

El resultado de este indicador fue de 49.56% ,para el ejercicio 2024 se tomarán acciones con la finalidad de mejorar el resultado.

12.-Tasa de egreso por cohorte generacional de Licenciatura

El resultado fue del 73.21%, para el ejercicio 2024 se continuará trabajando para lograr la meta establecida en el PIDE 2020-2024.

13.-Programas de Tutorías

El indicador se cumplió con la meta establecida.

14.-Porcentaje de alumnos que participan en programas tutorías

Se brindó atención al 100% de la matrícula que fue de 3,325 estudiantes.

CÉDULA-VINCULACIÓN

La cédula da atención a dos objetivos prioritarios que son: 6.2. *Garantizar el derecho de la población en México a una educación de excelencia, pertinente y relevante en los diferentes tipos, niveles y modalidades del Sistema Educativo Nacional;* y al 6.5.- *Relevancia del Objetivo prioritario 5: Garantizar el derecho a la cultura física y a la práctica del deporte de la población en México con énfasis en la integración de las comunidades escolares, la inclusión social y la promoción de estilos de vida saludables.* El proceso se encuentra formado por ocho indicadores y cuatro procesos.

15.- Número de Consejos de Vinculación instalados en la Institución

La Universidad cuenta con un Consejo de Vinculación que realiza una reunión cada cuatrimestralmente.

16.- Porcentaje de egresados de TSU que optaron por la continuidad y que tienen empleo.

La meta se cumplió siendo un total de 437 estudiantes los que optaron por la continuidad de sus estudios, gracias a la excelente promoción de los Programas Educativos del nivel Licenciatura / Ingeniería.

17.- Número de estudiantes inscritos en programas de intercambio o movilidad en instituciones extranjeras

Por medio del Teaching Grammar Communicatively ofertado por World Learning, Vermont a través del Departamento de Estado de los Estados Unidos y del Bureau of Educational and Cultural Affairs, fueron beneficiados 30 estudiantes en este programa, así que la meta fue cumplida.

18.- Número de convenios firmados con Universidades extranjeras para la movilidad estudiantil

Durante el ejercicio 2023 fueron realizadas las gestiones de convenios con la Universidad de Bucaramanga (Colombia), Sault College (Canadá) y Universidad Continental (Perú), por lo tanto el indicador no se cumplió ya que no se ha firmado ningún convenio. Para el ejercicio 2024 se continuará con las gestiones para así concluir con la firma de convenio.

19.- Presentaciones artísticas y culturales

Fueron un total de 8 presentaciones las realizadas durante el ejercicio 2023 entre las cuales destacan la UTE canta, el Concurso Estatal de Proyectos de Innovación Tecnológica Sustentables, el Certamen de Miss UTE, la Celebración de la Independencia de los Estados Unidos de América por estudiantes de la modalidad BIS, el Altar de muertos, el evento Christmas Carol 2023, entre otros, por lo tanto se cumplió con la meta establecida.

20.- Alumnos que participan en actividades culturales y artísticas

El total de estudiantes que participaron en las actividades durante el ejercicio 2023 fue de 690, la meta fue cumplida.

21.- Participantes en torneos deportivos

En el ejercicio 2023 se contó con una participación de 455 estudiantes en diferente torneos deportivos.

22.- Torneos deportivos

El total de torneos deportivos nacionales y estatales en los que la Universidad tuvo participación en el ejercicio 2023 fue de 10, destacando la participación en el XXV Encuentro Nacional Deportivo y Cultural de Universidades Tecnológicas logrando importantes resultados, también fueron realizados torneos de fútbol, voleibol, Tae kwon do y activación física, por otra parte se tuvo participación en los Juegos Deportivos Universitarios de Nivel Superior INDE Nuevo León en la disciplina de Fútbol Femenil donde se logró el 3er lugar.

CÉDULA-GESTIÓN

Está formada por un proceso, dos indicadores y da atención al siguiente objetivo:
6.4 Generar entornos favorables para el proceso de enseñanza-aprendizaje en los diferentes tipos, niveles y modalidades del Sistema Educativo Nacional. El proceso doce tiene como indicadores.

23.- Software

El número de softwares en el Universidad que mantienen actualizados los PE en el ejercicio 2023 fue de 32, la meta se cumplió.

24.- Cobertura en red inalámbrica y conexión a internet

En lo que respecta a la cobertura de internet la Universidad cuenta con el 100%, la meta fue cumplida.

En el ejercicio del POA 2024, fueron programadas actividades cuatrimestrales en cada uno de los doce procesos que forman el POA 2024, con el firme propósito de cumplir con las metas establecidas en nuestro Programa Institucional de Desarrollo (PIDE) 20-24, así como también con los objetivos definidos por el "Programa Sectorial de Educación (PSE) 2020-2024".

CONSISTENCIA

Los 24 indicadores que forman el POA 2024 tiene metas establecidas de acuerdo al Programa Institucional de Desarrollo 20-24 de la Universidad, por otra parte se contribuye a seguir con la misión, visión y políticas a mediano plazo, con el propósito de cumplir con los indicadores estratégicos establecidos para el ejercicio 2024, mismos que tiene base en los objetivos definidos en el "Programa Sectorial de Educación (PSE) 2020-2024.

CÉDULA-EQUIDAD, da atención a las necesidades de personas en situación de vulnerabilidad.

CÉDULA-ACADÉMICO, tiene el propósito de lograr que los programas educativos evaluables sean acreditados para lograr las metas establecidas en el ejercicio 2024.

CÉDULA- VINCULACIÓN, su objetivo principal es realizar la vinculación de la Universidad con los sectores productivo, social y gubernamental.

CÉDULA-GESTIÓN, Brinda entornos favorables a la comunidad estudiantil en el proceso enseñanza-aprendizaje.

IMPACTO

El ejercicio del POA 2024 representa al instrumento de planeación táctica a mediano plazo contribuyendo en el desarrollo social, cultural, científico, tecnológico, humanístico, productivo del estado de Nuevo León.

PROGRAMA OPERATIVO ANUAL 2024

FORMATO 01 "DESARROLLO DE PROCESOS"

UNIVERSIDAD: TECNOLÓGICA GRAL. MARIANO ESCOBEDO

DENOMINACIÓN DEL PROCESO: EQUIDAD + GRUPOS VULNERABLES	NUM. DE PROCESO	TIPO DE PROCESO
	1	Equidad de Género

ÁREA RESPONSABLE

JEFATURA DEL PROGRAMA TUTORIAL, PSICOPEDAGOGÍA, INCLUSIÓN Y EQUIDAD DE GÉNERO

INDICADORES

NOMBRE DEL INDICADOR	FORMULA	UNIDAD DE MEDIDA	META INSTITUCIONAL A 2024 PROGRAMA INSTITUCIONAL DE DESARROLLO DE LA UNIVERSIDAD	CONTEXTO ACTUAL Y A FUTURO DEL INDICADOR				Total alcanzado (Se reporta en el tercer cuatrimestre)	
				2023		2024			
				Número actual	Porcentaje actual	Número a lograr	Porcentaje a lograr	Número alcanzado	Porcentaje alcanzado
Cursos impartidos sobre equidad de género	Cursos de género impartidos en el año/Total de cursos impartidos por la institución*100	Cursos	6	6	40%	6	40%		
Indicador: Porcentaje de estudiantes mujeres becadas	(Número de estudiantes mujeres becadas/ número total de estudiantes mujeres en la institución)*100	Mujeres becadas	60%	443	42%	637	60%		

OBJETIVO AL QUE ATIENDE DE ACUERDO AL PSE 2020-2024: 6.1.- Garantizar el derecho de la población en México a una educación equitativa, inclusiva, intercultural e integral, que tenga como eje principal el interés superior de las niñas, niños, adolescentes y jóvenes.

CALENDARIZACIÓN Y SEGUIMIENTO DE LAS PRINCIPALES ACTIVIDADES

ACTIVIDADES	UNIDAD DE MEDIDA	META ANUAL	CALENDARIO 2024 CUATRIMESTRAL												JUSTIFICACIÓN DE LAS DESVIACIONES POSITIVAS O NEGATIVAS	ÁREA EJECUTORA	
			1				2				3						
			PROG	ALC	PROG	ALC	PROG	ALC	PROG	ALC	PROG	ALC	PROG	ALC			
Impartir conferencias de Equidad de Género a la Comunidad Universitaria.	Conferencias	6	2	33%			2	33%			2	34%					Jefatura de Programa Tutorial, Psicopedagogía e Inclusión y Equidad de Género.
Participar como Unidad de Igualdad de Género (UIG) en reuniones del quehacer institucional con el Instituto Estatal de las Mujeres.	Reuniones	3	1	100%			1	100%			1	100%					
Realizar de una campaña que ayude a promover la Equidad de Género dentro de la Comunidad Universitaria.	Campañas	1									1	100%					

DESCRIPCIÓN DEL ALCANCE DEL INDICADOR Y EFECTO SOCIOECONÓMICO

Garantizar a los estudiantes el derecho a una educación equitativa, inclusiva, intercultural e integral.

M.A. FERNANDO GARZA RODRIGUEZ
ENCARGADO DEL DESPACHO DE LA RECTORÍA

LIC. LUIS ANTONIO MIRANDA DAMIÁN
JEFE DEL PROGRAMA TUTORIAL,
PSICOPEDAGOGÍA, INCLUSIÓN Y EQUIDAD DE GÉNERO

PROGRAMA OPERATIVO ANUAL 2024

FORMATO 01 "DESARROLLO DE PROCESOS"

UNIVERSIDAD: TECNOLÓGICA GRAL. MARIANO ESCOBEDO

DENOMINACIÓN DEL PROCESO: EQUIDAD + GRUPOS VULNERABLES	NUM. DE PROCESO	TIPO DE PROCESO
	2	Equidad de Género

ÁREA RESPONSABLE

JEFATURA DEL PROGRAMA TUTORIAL, PSICOPEDAGOGÍA, INCLUSIÓN Y EQUIDAD DE GÉNERO

INDICADORES

NOMBRE DEL INDICADOR	FORMULA	UNIDAD DE MEDIDA	META INSTITUCIONAL A 2024 PROGRAMA INSTITUCIONAL DE DESARROLLO DE LA UNIVERSIDAD	CONTEXTO ACTUAL Y A FUTURO DEL INDICADOR				Total alcanzado (Se reporta en el tercer cuatrimestre)	
				2023		2024			
Acondicionamiento de espacios para personas con discapacidad	(Número de Espacios para personas con discapacidad acondicionados/número de espacios para personas con discapacidad programados para acondicionar)*100	Espacios	SI	Número actual	Porcentaje actual	Número a lograr	Porcentaje a lograr	Número alcanzado	Porcentaje alcanzado
				SI	SI	SI	SI		

NOMBRE DEL INDICADOR	FORMULA	UNIDAD DE MEDIDA	META INSTITUCIONAL A 2024 PROGRAMA INSTITUCIONAL DE DESARROLLO DE LA UNIVERSIDAD	CONTEXTO ACTUAL Y A FUTURO DEL INDICADOR				Total alcanzado (Se reporta en el tercer cuatrimestre)	
				2023		2024			
Número de alumnos atendidos con algún tipo de discapacidad	(Número de alumnos con algún tipo de discapacidad en el año /Número total de estudiantes en el año)*100	Alumnos	40	Número actual	Porcentaje actual	Número a lograr	Porcentaje a lograr	Número alcanzado	Porcentaje alcanzado
				85	2.55%	40	1.20%		

OBJETIVO AL QUE ATIENDE DE ACUERDO AL PSE 2020-2024: 6.1.- Garantizar el derecho de la población en México a una educación equitativa, inclusiva, intercultural e integral, que tenga como eje principal el interés superior de las niñas, niños, adolescentes y jóvenes.

CALENDARIZACIÓN Y SEGUIMIENTO DE LAS PRINCIPALES ACTIVIDADES

ACTIVIDADES	UNIDAD DE MEDIDA	META ANUAL	CALENDARIO 2024 CUATRIMESTRAL												JUSTIFICACIÓN DE LAS DESVIACIONES POSITIVAS O NEGATIVAS	AREA EJECUTORA		
			1				2				3							
			PROG	ALC	#	%	PROG	ALC	#	%	PROG	ALC	#	%				
Realizar cuatrimestralmente las gestiones para el mantenimiento de espacios acondicionados para personas con discapacidad.	Espacios acondicionados	100%	1	100%					1	100%								Jefatura de Programa Tutorial, Psicopedagogía e Inclusión y Equidad de Género.
Atender estudiantes con algún tipo de discapacidad.	Estudiantes	40	10	25%					10	25%				20	50%			
Impartir conferencias de sensibilización sobre el tema de inclusión a la comunidad universitaria.	Conferencias	3	1	100%					1	100%				1	100%			

DESCRIPCIÓN DEL ALCANCE DEL INDICADOR Y EFECTO SOCIOECONOMICO

Generar entornos favorables, mejorando los acondicionamientos físicos en la Universidad.

M.A. FERNANDO GARZA RODRÍGUEZ
ENCARGADO DEL DESPACHO DE LA RECTORÍA

LIC. LUIS ANTONIO MIRANDA DAMIÁN
JEFE DEL PROGRAMA TUTORIAL,
PSICOPEDAGOGÍA, INCLUSIÓN Y EQUIDAD DE GÉNERO

PROGRAMA OPERATIVO ANUAL 2024

FORMATO 01 "DESARROLLO DE PROCESOS"

UNIVERSIDAD: TECNOLÓGICA GRAL. MARIANO ESCOBEDO

DENOMINACIÓN DEL PROCESO: EQUIDAD + GRUPOS VULNERABLES	NUM. DE PROCESO	TIPO DE PROCESO
	3	Equidad de Género

ÁREA RESPONSABLE

JEFATURA DEL PROGRAMA TUTORIAL, PSICOPEDAGOGÍA, INCLUSIÓN Y EQUIDAD DE GÉNERO

INDICADORES

NOMBRE DEL INDICADOR	FORMULA	UNIDAD DE MEDIDA	META INSTITUCIONAL A 2024 PROGRAMA INSTITUCIONAL DE DESARROLLO DE LA UNIVERSIDAD	CONTEXTO ACTUAL Y A FUTURO DEL INDICADOR				Total alcanzado (Se reporta en el tercer cuatrimestre)	
				2023		2024		Número alcanzado	Porcentaje alcanzado
				Número actual	Porcentaje actual	Número a lograr	Porcentaje a lograr		
Número de alumnos de origen indígena atendidos en la institución	(Número de alumnos de origen indígena en el año / número total de alumnos en el año) * 100	Alumnos	80	80	2.40%	80	2.40%		
NOMBRE DEL INDICADOR	FORMULA	UNIDAD DE MEDIDA	META INSTITUCIONAL A 2024 PROGRAMA INSTITUCIONAL DE DESARROLLO DE LA UNIVERSIDAD	CONTEXTO ACTUAL Y A FUTURO DEL INDICADOR				Total alcanzado (Se reporta en el tercer cuatrimestre)	
				2023		2024		Número alcanzado	Porcentaje alcanzado
				Número actual	Porcentaje actual	Número a lograr	Porcentaje a lograr		
Porcentaje de alumnos de origen indígena becados	(Número de alumnos de origen indígena becados / número de alumnos) * 100	Alumnos	63%	52	65%	50	63%		

OBJETIVO AL QUE ATIENDE DE ACUERDO AL PSE 2020-2024

6.1.- Garantizar el derecho de la población en México a una educación equitativa, inclusiva, intercultural e integral, que tenga como eje principal el interés superior de las niñas, niños, adolescentes y jóvenes.

CALENDARIZACIÓN Y SEGUIMIENTO DE LAS PRINCIPALES ACTIVIDADES

ACTIVIDADES	UNIDAD DE MEDIDA	META ANUAL	CALENDARIO 2024 CUATRIMESTRAL												JUSTIFICACIÓN DE LAS DESVIACIONES POSITIVAS O NEGATIVAS	ÁREA EJECUTORA
			1				2				3					
			PROG	ALC	PROG	ALC	PROG	ALC	PROG	ALC						
Atender estudiantes de origen indígena	Estudiantes	80	20	25%			20	25%			40	50%			Jefatura de Programa Tutorial, Psicopedagogía e Inclusión y Equidad de Género.	
Impartir conferencias para promover la valoración y el respeto de las culturas y lenguas indígenas.	Conferencias	3	1	33%			1	33%			1	34%				
Realizar de una campaña que ayude a impactar en el respeto de las culturas y lenguas indígenas del país.	Campañas	3	1	33%			1	33%			1	34%				

DESCRIPCIÓN DEL ALCANCE DEL INDICADOR Y EFECTO SOCIOECONOMICO

Apoyar a estudiantes de origen indígena con el propósito de que terminen sus estudios.

M.A. FERNANDO GARZA RODRÍGUEZ
ENCARGADO DEL DESPACHO DE LA RECTORÍA

LIC. LUIS ANTONIO MIRANDA DAMIÁN
JEFE DEL PROGRAMA TUTORIAL,
PSICOPEDAGOGÍA, INCLUSIÓN Y EQUIDAD DE GÉNERO

PROGRAMA OPERATIVO ANUAL 2024

FORMATO 01 "DESARROLLO DE PROCESOS"

UNIVERSIDAD: TECNOLÓGICA GRAL. MARIANO ESCOBEDO

DENOMINACIÓN DEL PROCESO: <u>ACADÉMICO</u>	NUM. DE PROCESO	TIPO DE PROCESO
	4	Pertinencia

ÁREA RESPONSABLE

SECRETARÍA ACADÉMICA Y DE DESARROLLO

INDICADORES

NOMBRE DEL INDICADOR	FÓRMULA	UNIDAD DE MEDIDA	META INSTITUCIONAL A 2024 PROGRAMA INSTITUCIONAL DE DESARROLLO DE LA UNIVERSIDAD	CONTEXTO ACTUAL Y A FUTURO DEL INDICADOR				Total alcanzado (Se reporta en el tercer cuatrimestre)	
				2023		2024		Número alcanzado	Porcentaje alcanzado
				Número actual	Porcentaje actual	Número a lograr	Porcentaje a lograr		
Porcentaje de estudiantes que realiza estudios en programas de TSU certificados en el nivel 1 de CIEES y/o acreditados por el COPAES	(Número de estudiantes que realizan sus estudios en programas de TSU certificados en el nivel 1 de CIEES y/o acreditados por el COPAES/ Número de estudiantes que realizan sus estudios de TSU en programas evaluables)*100	Estudiantes	100%	1,133	50%	2,258	100%		
Porcentaje de estudiantes que realiza estudios en programas de Licenciatura certificados en el nivel 1 de CIEES y/o acreditados por el COPAES	(Número de estudiantes que realizan sus estudios en programas de licenciatura certificados en el nivel 1 de CIEES y/o acreditados por el COPAES/ Número de estudiantes que realizan sus estudios de Licenciatura en programas evaluables)*100	Estudiantes	100%	489	46%	1,067	100%		

OBJETIVO AL QUE ATIENDE DE ACUERDO AL PSE 2020-2024

6.2. Garantizar el derecho de la población en México a una educación de excelencia, pertinente y relevante en los diferentes tipos, niveles y modalidades del Sistema Educativo Nacional.

CALENDARIZACIÓN Y SEGUIMIENTO DE LAS PRINCIPALES ACTIVIDADES

ACTIVIDADES	UNIDAD DE MEDIDA	META ANUAL	CALENDARIO 2024 CUATRIMESTRAL												JUSTIFICACIÓN DE LAS DESVIACIONES POSITIVAS O NEGATIVAS	ÁREA EJECUTORA	
			1				2				3						
			PROG	ALC	PROG	ALC	PROG	ALC	PROG	ALC	PROG	ALC	PROG	ALC			
#	%	#	%	#	%	#	%	#	%	#	%	#	%				
Evaluar ante los organismos en el nivel 1 de CIEES y/o acreditados por el COPAES a los programas educativos evaluables del nivel de Técnico Superior Universitario	Programas Educativos Evaluados	4												4	100%		Dirección de Carrera que corresponde a cada programa educativo a evaluar
Evaluar ante los organismos en el nivel 1 de CIEES y/o acreditados por el COPAES a los programas educativos evaluables del nivel de Licenciatura.	Programas Educativos Evaluados	4												4	100%		

DESCRIPCIÓN DEL ALCANCE DEL INDICADOR Y EFECTO SOCIOECONÓMICO

Impartir a nuestros estudiantes educación de excelencia, pertinente y relevante.

M.A. FERNANDO GARZA RODRIGUEZ
ENCARGADO DEL DESPACHO DE LA RECTORÍA

M.C. ELIUT LÓPEZ TOLEDO
ENCARGADO DE LA SECRETARÍA ACADÉMICA Y DE DESARROLLO

PROGRAMA OPERATIVO ANUAL 2024

FORMATO 01 "DESARROLLO DE PROCESOS"

UNIVERSIDAD: TECNOLÓGICA GRAL. MARIANO ESCOBEDO

DENOMINACIÓN DEL PROCESO: <u>ACADÉMICO</u>	NUM. DE PROCESO	TIPO DE PROCESO
	5	Eficacia

ÁREA RESPONSABLE

SECRETARÍA ACADÉMICA Y DE DESARROLLO

INDICADORES

NOMBRE DEL INDICADOR	FÓRMULA	UNIDAD DE MEDIDA	META INSTITUCIONAL A 2024 PROGRAMA INSTITUCIONAL DE DESARROLLO DE LA UNIVERSIDAD	CONTEXTO ACTUAL Y A FUTURO DEL INDICADOR				Total alcanzado (Se reporta en el tercer cuatrimestre)	
				2023		2024			
				Número actual	Porcentaje actual	Número a lograr	Porcentaje a lograr	Número alcanzado	Porcentaje alcanzado
Número de estudios de factibilidad elaborados	Número de estudios de factibilidad elaborados	Estudios	17	17	100%	17	100%		
Número de estudios de trayectoria y de egresados llevados a cabo en el Año	Número de estudios de trayectoria y de egresados llevados a cabo en el año	Estudios	1	1	100%	1	100%		

OBJETIVO AL QUE ATIENDE DE ACUERDO AL PSE 2020-2024: 6.2. Garantizar el derecho de la población en México a una educación de excelencia, pertinente y relevante en los diferentes tipos, niveles y modalidades del Sistema.

CALENDARIZACIÓN Y SEGUIMIENTO DE LAS PRINCIPALES ACTIVIDADES

ACTIVIDADES	UNIDAD DE MEDIDA	META ANUAL	CALENDARIO 2024 CUATRIMESTRAL												JUSTIFICACIÓN DE LAS DESVIACIONES POSITIVAS O NEGATIVAS	ÁREA EJECUTORA		
			1				2				3							
			PROG	ALC	PROG	ALC	PROG	ALC	PROG	ALC								
Realizar el Estudio de Trayectorias Educativas 2024, por medio de la aplicación de los cuestionarios para los alumnos que cursan primero, cuarto, séptimo y décimo cuatrimestre.	Estudios de Trayectorias Educativas	1													1	100%		Coordinación de Automatización de Procesos Académicos

DESCRIPCIÓN DEL ALCANCE DEL INDICADOR Y EFECTO SOCIOECONÓMICO

Contar con información relevante para conocer las necesidades de nuestros estudiantes, así como con la descripción precisa del área ocupacional de las empresas del entorno.

M.A. FERNANDO GARZA RODRIGUEZ
ENCARGADO DEL DESPACHO DE LA RECTORÍA

M.C. ELIUT LÓPEZ TOLEDO
ENCARGADO DE LA SECRETARÍA ACADÉMICA Y DE DESARROLLO

UNIVERSIDAD: TECNOLÓGICA GRAL. MARIANO ESCOBEDO

DENOMINACIÓN DEL PROCESO: <u>ACADÉMICO</u>	NUM. DE PROCESO	TIPO DE PROCESO
	6	Ejecución

ÁREA RESPONSABLE
SECRETARÍA ACADÉMICA Y DE DESARROLLO

INDICADORES

NOMBRE DEL INDICADOR	FÓRMULA	UNIDAD DE MEDIDA	META INSTITUCIONAL A 2024 PROGRAMA INSTITUCIONAL DE DESARROLLO DE LA UNIVERSIDAD	CONTEXTO ACTUAL Y A FUTURO DEL INDICADOR				Total alcanzado (Se reporta en el tercer cuatrimestre)	
				2023		2024			
				Número actual	Porcentaje actual	Número a lograr	Porcentaje a lograr	Número alcanzado	Porcentaje alcanzado
Retención escolar	(Número de estudiantes que finalizaron el ciclo de formación/Número de estudiantes que iniciaron el ciclo de formación)*100	Estudiantes	90%		92.51%		90%		
NOMBRE DEL INDICADOR	FÓRMULA	UNIDAD DE MEDIDA	META INSTITUCIONAL A 2024 PROGRAMA INSTITUCIONAL DE DESARROLLO DE LA UNIVERSIDAD	CONTEXTO ACTUAL Y A FUTURO DEL INDICADOR				Total alcanzado (Se reporta en el tercer cuatrimestre)	
				2023		2024			
				Número actual	Porcentaje actual	Número a lograr	Porcentaje a lograr	Número alcanzado	Porcentaje alcanzado
Tasa de egreso por cohorte generacional de Licenciatura	(Número de estudiantes de Licenciatura por cohorte que egresan/ Total de estudiantes de Licenciatura de la cohorte)*100	Estudiantes	76%		73.21%		76%		


OBJETIVO AL QUE ATIENDE DE ACUERDO AL PSE 2020-2024 *6.2. Garantizar el derecho de la población en México a una educación de excelencia, pertinente y relevante en los diferentes tipos, niveles y modalidades del Sistema Educativo Nacional.*


CALENDARIZACIÓN Y SEGUIMIENTO DE LAS PRINCIPALES ACTIVIDADES

ACTIVIDADES	UNIDAD DE MEDIDA	META ANUAL	CALENDARIO 2024 CUATRIMESTRAL												JUSTIFICACIÓN DE LAS DESVIACIONES POSITIVAS O NEGATIVAS	ÁREA EJECUTORA
			1				2				3					
			PROG	ALC	PROG	ALC	PROG	ALC	PROG	ALC						
Operar cuatrimestralmente el Programa de Asesorías por cada Programa Educativo (PE).	Programa de Asesorías	3	1	100%			1	100%			1	100%				Direcciones de Carrera
Gestionar becas de apoyo a estudiantes en situación de vulnerabilidad, cuatrimestralmente	Gestión	3	1	100%			1	100%			1	100%				

DESCRIPCIÓN DEL ALCANCE DEL INDICADOR Y EFECTO SOCIOECONÓMICO

Disminuir la deserción cuatrimestralmente para lograr incrementar la tasa de egreso por cohorte generacional del Nivel de TSU y del Nivel Licenciatura.


 M.A. FERNANDO GARZA RODRÍGUEZ
 ENCARGADO DEL DESPACHO DE LA RECTORÍA


 M.C. ELIUT LÓPEZ TOLEDO
 ENCARGADO DE LA SECRETARÍA ACADÉMICA Y DE DESARROLLO

PROGRAMA OPERATIVO ANUAL 2024

FORMATO 01 "DESARROLLO DE PROCESOS"

UNIVERSIDAD: TECNOLÓGICA GRAL. MARIANO ESCOBEDO

DENOMINACIÓN DEL PROCESO: <u>ACADÉMICO</u>	NUM. DE PROCESO	TIPO DE PROCESO
	7	Eficacia

ÁREA RESPONSABLE

SECRETARÍA ACADÉMICA Y DE DESARROLLO

INDICADORES

NOMBRE DEL INDICADOR	FÓRMULA	UNIDAD DE MEDIDA	META INSTITUCIONAL A 2024 PROGRAMA INSTITUCIONAL DE DESARROLLO DE LA UNIVERSIDAD	CONTEXTO ACTUAL Y A FUTURO DEL INDICADOR				Total alcanzado (Se reporta en el tercer cuatrimestre)	
				2023		2024		Número alcanzado	Porcentaje alcanzado
				Número actual	Porcentaje actual	Número a lograr	Porcentaje a lograr		
Programas de Tutorías	Número de programas de tutorías que tiene la institución	Programas de Tutorías	1	1	100%	1	100%		
NOMBRE DEL INDICADOR	FÓRMULA	UNIDAD DE MEDIDA	META INSTITUCIONAL A 2024 PROGRAMA INSTITUCIONAL DE DESARROLLO DE LA UNIVERSIDAD	CONTEXTO ACTUAL Y A FUTURO DEL INDICADOR				Total alcanzado (Se reporta en el tercer cuatrimestre)	
				2023		2024		Número alcanzado	Porcentaje alcanzado
				Número actual	Porcentaje actual	Número a lograr	Porcentaje a lograr		
Porcentaje de alumnos que participan en programa de tutorías	(Número de alumnos en programas de tutorías/ Total de alumnos)*100	Estudiantes	100%		100%		100%		

OBJETIVO AL QUE ATIENDE DE ACUERDO AL PSE 2020-2024: *6.2. Garantizar el derecho de la población en México a una educación de excelencia, pertinente y relevante en los diferentes tipos, niveles y modalidades del Sistema Educativo Nacional.*

CALENDARIZACIÓN Y SEGUIMIENTO DE LAS PRINCIPALES ACTIVIDADES

ACTIVIDADES	UNIDAD DE MEDIDA	META ANUAL	CALENDARIO 2024 CUATRIMESTRAL												JUSTIFICACIÓN DE LAS DESVIACIONES POSITIVAS O NEGATIVAS	ÁREA EJECUTORA
			1				2				3					
			PROG	ALC	PROG	ALC	PROG	ALC	PROG	ALC						
Realizar reuniones cuatrimestralmente con los Cordinadores de Tutores y Tutores.	Reuniones	3	1	100%			1	100%			1	100%				
Brindar capacitación a el total de Tutores cuatrimestralmente.	Capacitación	3	1	100%			1	100%			1	100%				
Operar el Programa Institucional de Tutorías (PIT), cuatrimestralmente.	Operación del PIT	3	1	100%			1	100%			1	100%				

DESCRIPCIÓN DEL ALCANCE DEL INDICADOR Y EFECTO SOCIOECONOMICO

Brindar atención a la comunidad estudiantil para evitar la deserción y reprobación.

M.A. FERNANDO GARZA RODRIGUEZ
ENCARGADO DEL DESPACHO DE LA RECTORÍA

M.C. ELIJU LOPEZ TOLEDO
ENCARGADO DE LA SECRETARÍA ACADÉMICA Y DE DESARROLLO

PROGRAMA OPERATIVO ANUAL 2024

FORMATO 01 "DESARROLLO DE PROCESOS"

UNIVERSIDAD: TECNOLÓGICA GRAL. MARIANO ESCOBEDO

DENOMINACIÓN DEL PROCESO: VINCULACIÓN	NUM. DE PROCESO	TIPO DE PROCESO
	8	Vinculación

ÁREA RESPONSABLE

DIRECCIÓN DE VINCULACIÓN

INDICADORES

NOMBRE DEL INDICADOR	FÓRMULA	UNIDAD DE MEDIDA	META INSTITUCIONAL A 2024 PROGRAMA INSTITUCIONAL DE DESARROLLO DE LA UNIVERSIDAD	CONTEXTO ACTUAL Y A FUTURO DEL INDICADOR				Total alcanzado (Se reporta en el tercer cuatrimestre)	
				2023		2024		Número alcanzado	Porcentaje alcanzado
			0	Número actual	Porcentaje actual	Número a lograr	Porcentaje a lograr		
Número de Consejos de Vinculación instalados en la Institución	Número de Consejos de Vinculación en la Institución instalados	Consejos	0	1	100%	1	100%		

NOMBRE DEL INDICADOR	FÓRMULA	UNIDAD DE MEDIDA	META INSTITUCIONAL A 2024 PROGRAMA INSTITUCIONAL DE DESARROLLO DE LA UNIVERSIDAD	CONTEXTO ACTUAL Y A FUTURO DEL INDICADOR				Total alcanzado (Se reporta en el tercer cuatrimestre)	
				2023		2024		Número alcanzado	Porcentaje alcanzado
			35%	Número actual	Porcentaje actual	Número a lograr	Porcentaje a lograr		
Porcentaje de egresados de TSU que optan por la continuidad de estudios	(Número de egresados de TSU que optan por la continuidad de estudios/número de egresados de TSU en el año 1)*100	Alumnos	35%	437	71%	443	72%		

OBJETIVO AL QUE ATIENDE DE ACUERDO AL PSE 2020-2024

6.2. Garantizar el derecho de la población en México a una educación de excelencia, pertinente y relevante en los diferentes tipos, niveles y modalidades del Sistema Educativo Nacional.

CALENDARIZACIÓN Y SEGUIMIENTO DE LAS PRINCIPALES ACTIVIDADES

ACTIVIDADES	UNIDAD DE MEDIDA	META ANUAL	CALENDARIO 2024 CUATRIMESTRAL												JUSTIFICACIÓN DE LAS DESVIACIONES POSITIVAS O NEGATIVAS	ÁREA EJECUTORA
			1		2		3		4							
			PROG	ALC	PROG	ALC	PROG	ALC	PROG	ALC						
#	%	#	%	#	%	#	%	#	%	#	%	#	%			
Gestionar con la Rectoría las Reuniones del Consejo de Vinculación y Pertinencia	Reuniones	3	1	100%			1	100%			1	100%				
Incentivar a los egresados del nivel de Técnico Superior Universitario a través de Pláticas Inductivas y de Motivación para que continúen sus estudios de Licenciatura.	Pláticas	3	1	100%			1	100%			1	100%				
Promoción y difusión de la Universidad en preparatorias de la ciudad.	Visitas	10	2	20%			6	60%			2	20%				
Acudir a ferias de opciones educativas para brindar la oferta educativa.	Eventos	3	1	100%			1	100%			1	100%				

DESCRIPCIÓN DEL ALCANCE DEL INDICADOR Y EFECTO SOCIOECONÓMICO

Garantizar a nuestros egresados una educación de excelencia, pertinente y relevante.

M.A. FERNANDO GARZA RODRÍGUEZ
ENCARGADO DEL DESPACHO DE LA RECTORÍA

M.C. VIRGINIA CAROLINA CASTRO PEÑA
ENCARGADA DE LA DIRECCIÓN DE VINCULACIÓN

PROGRAMA OPERATIVO ANUAL 2024

FORMATO 01 "DESARROLLO DE PROCESOS"

UNIVERSIDAD: TECNOLÓGICA GRAL. MARIANO ESCOBEDO

DENOMINACIÓN DEL PROCESO: VINCULACIÓN	NUM. DE PROCESO	TIPO DE PROCESO
	9	Vinculación

ÁREA RESPONSABLE

DIRECCIÓN DE VINCULACIÓN

INDICADORES

NOMBRE DEL INDICADOR	FÓRMULA	UNIDAD DE MEDIDA	META INSTITUCIONAL A 2024 PROGRAMA INSTITUCIONAL DE DESARROLLO DE LA UNIVERSIDAD	CONTEXTO ACTUAL Y A FUTURO DEL INDICADOR				Total alcanzado (Se reporta en el tercer cuatrimestre)	
				2023		2024			
				Número actual	Porcentaje actual	Número a lograr	Porcentaje a lograr	Número alcanzado	Porcentaje alcanzado
Número de convenios firmados con Universidades extranjeras para la movilidad estudiantil	Número de convenios firmados con Universidades extranjeras para la movilidad estudiantil.	Convenios	4	0	0%	4	100%		
Número de programas de lengua extranjera que se imparten en la institución	Número de programas de lengua extranjera que se imparten en la institución	Programas	3	3	100%	3	100%		

OBJETIVO AL QUE ATIENDE DE ACUERDO AL PSE 2020-2024: 6.2. Garantizar el derecho de la población en México a una educación de excelencia, pertinente y relevante en los diferentes tipos, niveles y modalidades del Sistema Educativo Nacional.

CALENDARIZACIÓN Y SEGUIMIENTO DE LAS PRINCIPALES ACTIVIDADES

ACTIVIDADES	UNIDAD DE MEDIDA	META ANUAL	CALENDARIO 2024 CUATRIMESTRAL												JUSTIFICACIÓN DE LAS DESVIACIONES POSITIVAS O NEGATIVAS	ÁREA EJECUTORA
			1		2		3									
			PROG	ALC	PROG	ALC	PROG	ALC								
Realizar las Gestiones para la participación de estudiantes en programas de intercambio o movilidad en instituciones extranjeras.	Gestiones	3	1	100%			1	100%			1	100%				Encargado de la Dirección de Vinculación
Suscribir convenios con Universidades extranjeras para promocionar la movilidad estudiantil.	Convenios	4	1	25%			1	25%			2	50%				
Realizar las gestiones para la impartición de cursos de lengua extranjera.	Gestiones	3	1	100%			1	100%			1	100%				

DESCRIPCIÓN DEL ALCANCE DEL INDICADOR Y EFECTO SOCIOECONÓMICO

Garantizar a nuestra población estudiantil educación de excelencia, pertinente y relevante.

M.A. FERNANDO GARZA RODRIGUEZ
ENCARGADO DEL DESPACHO DE LA RECTORÍA

M.C. VIRGINIA CAROLINA CASTRO PEÑA
ENCARGADA DE LA DIRECCIÓN DE VINCULACIÓN

PROGRAMA OPERATIVO ANUAL 2024

FORMATO 01 "DESARROLLO DE PROCESOS"

UNIVERSIDAD: TECNOLÓGICA GRAL. MARIANO ESCOBEDO

DENOMINACIÓN DEL PROCESO: VINCULACIÓN	NUM. DE PROCESO	TIPO DE PROCESO
	10	Vinculación

ÁREA RESPONSABLE

DIRECCIÓN DE VINCULACIÓN

INDICADORES

NOMBRE DEL INDICADOR	FÓRMULA	UNIDAD DE MEDIDA	META INSTITUCIONAL A 2024 PROGRAMA INSTITUCIONAL DE DESARROLLO DE LA UNIVERSIDAD	CONTEXTO ACTUAL Y A FUTURO DEL INDICADOR				Total alcanzado (Se reporta en el tercer cuatrimestre)	
				2023		2024			
				Número actual	Porcentaje actual	Número a lograr	Porcentaje a lograr	Número alcanzado	Porcentaje alcanzado
Alumnos que participan en actividades culturales y artísticas	Número de alumnos que participan en actividades culturales y artísticas/ total de alumnos*100	Alumnos	700	690	21%	700	21%		
Presentaciones artísticas y culturales	Número de presentaciones anuales de danza, música, teatro, festivales, entre otros	Presentaciones	8	8	183%	8	100%		

OBJETIVO AL QUE ATIENDE DE ACUERDO AL PSE 2020-2024: 6.5.- Relevancia del Objetivo prioritario 5: Garantizar el derecho a la cultura física y a la práctica del deporte de la población en México con énfasis en la integración de las comunidades escolares, la inclusión social y la promoción de estilos de vida saludables.

CALENDARIZACIÓN Y SEGUIMIENTO DE LAS PRINCIPALES ACTIVIDADES

ACTIVIDADES	UNIDAD DE MEDIDA	META ANUAL	CALENDARIO 2024 CUATRIMESTRAL												JUSTIFICACIÓN DE LAS DESVIACIONES POSITIVAS O NEGATIVAS	ÁREA EJECUTORA
			1		2		3									
			PROG	ALC	PROG	ALC	PROG	ALC								
Presentaciones artísticas culturales y competencias (internas y externas).	Presentaciones	8	3	38%			3	38%			2	24%			Jefatura de Actividades Estudiantiles	
Promoción de participación de estudiantes por medio de festivales, eventos culturales o artísticos, de manera estatal y nacional.	Estudiantes	700	200	29%			300	42%			200	29%				
Fomentar mediante presentaciones artísticas y culturales, la conciencia de nuestra nacionalidad y diversidad cultural.	Presentaciones	3	1	100%			1	100%			1	100%				

DESCRIPCIÓN DEL ALCANCE DEL INDICADOR Y EFECTO SOCIOECONOMICO

Garantizar el derecho a la cultura de los estudiantes de la Universidad con énfasis en la participación en presentación artísticas y culturales con el fin de lograr la integración de la comunidad estudiantil.

M.A. FERNANDO GARZA RODRIGUEZ
ENCARGADO DEL DESPACHO DE LA RECTORÍA

M.C. VIRGINIA CAROLINA CASTRO PEÑA
ENCARGADA DE LA DIRECCIÓN DE VINCULACIÓN

PROGRAMA OPERATIVO ANUAL 2024

FORMATO 01 "DESARROLLO DE PROCESOS"

UNIVERSIDAD: TECNOLÓGICA GRAL. MARIANO ESCOBEDO

DENOMINACIÓN DEL PROCESO: VINCULACIÓN	NUM. DE PROCESO	TIPO DE PROCESO
	11	Vinculación

ÁREA RESPONSABLE

DIRECCIÓN DE VINCULACIÓN
INDICADORES

NOMBRE DEL INDICADOR	FÓRMULA	UNIDAD DE MEDIDA	META INSTITUCIONAL A 2024 PROGRAMA INSTITUCIONAL DE DESARROLLO DE LA UNIVERSIDAD	CONTEXTO ACTUAL Y A FUTURO DEL INDICADOR				Total alcanzado (Se reporta en el tercer cuatrimestre)	
				2023		2024		Número alcanzado	Porcentaje alcanzado
				Número actual	Porcentaje actual	Número a lograr	Porcentaje a lograr		
Participantes en torneos deportivos	Número de alumnos que participarán en los torneos internos y externos en los que participará la institución/ total de alumnos *100	Alumnos	550	455	14%	550	17%		
NOMBRE DEL INDICADOR	FÓRMULA	UNIDAD DE MEDIDA	META INSTITUCIONAL A 2024 PROGRAMA INSTITUCIONAL DE DESARROLLO DE LA UNIVERSIDAD	CONTEXTO ACTUAL Y A FUTURO DEL INDICADOR				Total alcanzado (Se reporta en el tercer cuatrimestre)	
				2023		2024		Número alcanzado	Porcentaje alcanzado
				Número actual	Porcentaje actual	Número a lograr	Porcentaje a lograr		
Torneos deportivos	Número de torneos deportivos anuales internos y externos en los que participará la institución	Torneos	8	10	125%	8	100%		

OBJETIVO AL QUE ATIENDE DE ACUERDO AL PSE 2020-2024: 6.5.- Relevancia del Objetivo prioritario 5: Garantizar el derecho a la cultura física y a la práctica del deporte de la población en México con énfasis en la integración de las comunidades escolares, la inclusión social y la promoción de estilos de vida saludables.

CALENDARIZACIÓN Y SEGUIMIENTO DE LAS PRINCIPALES ACTIVIDADES

ACTIVIDADES	UNIDAD DE MEDIDA	META ANUAL	CALENDARIO 2024 CUATRIMESTRAL												JUSTIFICACIÓN DE LAS DESVIACIONES POSITIVAS O NEGATIVAS	ÁREA EJECUTORA	
			1				2				3						
			PROG	ALC	PROG	ALC	PROG	ALC	PROG	ALC	PROG	ALC	PROG	ALC			
#	%	#	%	#	%	#	%	#	%	#	%	#	%				
Organizar actividades deportivas como Torneos de fútbol, Entrenamientos de Taekwon do, competencias de ajedrez, basquetbol y voleibol.	Actividades	8	2	25%			4	50%			2	25%					
Promover la Participación de estudiantes en actividades deportivas internas y externas.	Estudiantes	550	100	18%			250	45%			200	37%					
A través de convocatorias e invitaciones de otras instituciones educativas participar en eventos deportivos estatales, regionales y nacionales.	Eventos	2					1	50%			1	50%					

DESCRIPCIÓN DEL ALCANCE DEL INDICADOR Y EFECTO SOCIOECONOMICO

Garantizar el derecho a la práctica del deporte de los estudiantes de la Universidad con énfasis en la promoción de estilos de vida saludable.

M.A. FERNANDO GARZA RODRIGUEZ
ENCARGADO DEL DESPACHO DE LA RECTORÍA

M.C. VIRGINIA CAROLINA CASTRO PEÑA
ENCARGADA DE LA DIRECCIÓN DE VINCULACIÓN

PROGRAMA OPERATIVO ANUAL 2024

FORMATO 01 "DESARROLLO DE PROCESOS"

UNIVERSIDAD: TECNOLÓGICA GRAL. MARIANO ESCOBEDO

DENOMINACIÓN DEL PROCESO: GESTIÓN	NUM. DE PROCESO	TIPO DE PROCESO
	12	Eficiencia

ÁREA RESPONSABLE

SECRETARÍA DE ADMINISTRACIÓN

INDICADORES

NOMBRE DEL INDICADOR	FÓRMULA	UNIDAD DE MEDIDA	META INSTITUCIONAL A 2024 PROGRAMA INSTITUCIONAL DE DESARROLLO DE LA UNIVERSIDAD	CONTEXTO ACTUAL Y A FUTURO DEL INDICADOR				Total alcanzado (Se reporta en el tercer cuatrimestre)	
				2023		2024		Número alcanzado	Porcentaje alcanzado
Cobertura en red inalámbrica y conexión a internet	Porcentaje de cobertura en red inalámbrica y conexión a internet en la institución	Cobertura de red inalámbrica e internet	100%	Número actual	Porcentaje actual	Número a lograr	Porcentaje a lograr	Número alcanzado	Porcentaje alcanzado
					100%		100%		
NOMBRE DEL INDICADOR	FÓRMULA	UNIDAD DE MEDIDA	META INSTITUCIONAL A 2024 PROGRAMA INSTITUCIONAL DE DESARROLLO DE LA UNIVERSIDAD	CONTEXTO ACTUAL Y A FUTURO DEL INDICADOR				Total alcanzado (Se reporta en el tercer cuatrimestre)	
				2023		2024		Número alcanzado	Porcentaje alcanzado
Software	Número de softwares anuales necesarios para mantener actualizados los programas educativos (reportar los adquiridos durante el periodo)	Software	32	Número actual	Porcentaje actual	Número a lograr	Porcentaje a lograr	Número alcanzado	Porcentaje alcanzado
				32	100%	32	100%		

OBJETIVO AL QUE ATIENDE DE ACUERDO AL PSE 2020-2024

6.4 Generar entornos favorables para el proceso de enseñanza-aprendizaje en los diferentes tipos, niveles y modalidades del Sistema Educativo Nacional.

CALENDARIZACIÓN Y SEGUIMIENTO DE LAS PRINCIPALES ACTIVIDADES

ACTIVIDADES	UNIDAD DE MEDIDA	META ANUAL	CALENDARIO 2024 CUATRIMESTRAL												JUSTIFICACIÓN DE LAS DESVIACIONES POSITIVAS O NEGATIVAS	ÁREA EJECUTORA
			1				2				3					
			PROG	ALC	PROG	ALC	PROG	ALC	PROG	ALC						
Gestionar la cobertura en red inalámbrica y conexión a internet cuatrimestralmente.	Cobertura de red inalámbrica e internet	3	1	100%			1	100%			1	100%				Jefe del Departamento de Informática
Actualización anual de los softwares de los programamas educativos ofertados en la Universidad.	Software	32								32	100%					

DESCRIPCIÓN DEL ALCANCE DEL INDICADOR Y EFECTO SOCIOECONOMICO

Generar entornos favorables para el proceso de enseñanza-aprendizaje en la comunidad estudiantil.

M.A. FERNANDO GARZA RODRIGUEZ
ENCARGADO DEL DESPACHO DE LA RECTORÍA

LIC. ROSALIA MONTES GARCIA
ENCARGADA DE LA SECRETARÍA DE ADMINISTRACIÓN