

Ciudad de México a 10 de marzo de 2023
Oficio No. 514.1.350/2023
Referencia: *Validación Programa
Operativo Anual POA*

C.P. y Lic. Fernando Garza Rodríguez
Rector de la Universidad Tecnológica
Gral. Mariano Escobedo
Presente

En el marco del *Programa Operativo Anual (POA) 2023*, presentado por la *Universidad Tecnológica Gral. Mariano Escobedo* para su validación, se informa que el instrumento de planeación operativa en cuestión **es un documento razonablemente completo, consistente y bien integrado**; además cumple con los lineamientos emitidos por esta Dirección General.

En consecuencia, se hace un atento exhorto a seguir contribuyendo, mediante este ejercicio de planeación a los objetivos definidos en el "Programa Sectorial de Educación (PSE) 2020-2024" en particular en los seis Objetivos prioritarios los cuales expresan distintos aspectos de un propósito superior: garantizar el pleno ejercicio del derecho a la educación de todas y todos, lo cual implica brindar una educación de excelencia en todos los tipos, niveles y modalidades del Sistema Educativo Nacional; apuntalada en cinco dimensiones esenciales de la calidad estrechamente relacionadas entre sí, que son: equidad, relevancia, pertinencia, eficacia y eficiencia.

Al agradecer de antemano las atenciones brindadas al presente, hago propicio el medio para enviarle un cordial saludo.

Atentamente
Directora General



Marlene Johvana Mendoza González

C.c.p. Coordinación Técnica de Planeación y Gestión Administrativa. DGUTyP. Para su conocimiento
Nancy Jeaneth Meneses Durán. Directora de Planeación, Evaluación e Informática. DGUTyP. Para su conocimiento

MJM/MMD/JAJS/JH*



Universidad Tecnológica Gral. Mariano Escobedo

NÚM. DE OFICIO: R-138/2023

**ASUNTO: Programa Operativo Anual
2023 UTE**

Gral. Escobedo, N.L. 03 de marzo de 2023

MTRA. NANCY JEANETH MENESES DURÁN

DIRECTORA DE PLANEACIÓN, EVALUACIÓN E INFORMÁTICA

DIRECCIÓN GENERAL DE UNIVERSIDADES TECNOLÓGICAS y POLITECNICAS

Presente. -

En atención al Oficio núm. 514.1.827/2022, así como a los Lineamientos Generales para la Elaboración y Seguimiento del Programa Operativo Anual (POA) 2023, Universidades Tecnológicas y Politécnicas; se envía el Programa Operativo Anual 2023 de esta Universidad Tecnológica Gral. Mariano Escobedo.

Cabe mencionar que el documento ha sido revisado y autorizado para su envío de manera digital con las firmas que corresponden por la C.P. Susana Jiménez Hernández, Jefa del Departamento de Planeación Institucional de la Dirección General de Universidades Tecnológicas y Politécnicas.

Sin otro particular, me reitero a sus apreciables órdenes.

Atentamente
Sentido Práctico y Valor Humano

C.P. y LIC. FERNANDO GARZA RODRÍGUEZ
ENCARGADO DEL DESPACHO DE LA RECTORÍA
UNIVERSIDAD TECNOLÓGICA GRAL. MARIANO ESCOBEDO



c.c.p. Archivo



ute.edu.mx



(81) 5000 - 4200



Programa Operativo Anual 2023

Universidad Tecnológica Gral. Mariano Escobedo


PRESENTACIÓN

El Programa Operativo Anual (POA) 2023 de la Universidad Tecnológica Gral. Mariano Escobedo, proporciona una visión específica de las metas y objetivos institucionales; está realizado de acuerdo al proceso de planeación del Subsistema de Universidades Tecnológicas y Politécnicas quien tiene como marco jurídico el artículo tercero de la Constitución Política de los Estados Unidos Mexicanos, artículos 7,9,16,19,32,33,47 y 49 de la Ley General de Educación, artículos 10,36,47,49 y 51 de la Ley General de Educación Superior, y en el Reglamento Interior de la Secretaría de Educación Pública, publicado en el DOF el 15 de septiembre de 2020.

Destacando, que el ejercicio del POA 2023, es un instrumento de planeación táctica, siguiendo los cursos de acción a seguir para obtenerlos, dirigirlos y controlarlos; elaborado con apego a los *Lineamientos generales para la elaboración y seguimiento del Programa Operativo Anual POA 2023 de las Universidades Tecnológicas y Politécnicas*, así como a las metas establecidas en nuestro Programa Institucional de Desarrollo (PIDE 2020 – 2024).

El POA 2023 está formado por 12 procesos, cuatro Cédulas (Equidad, Académico, Vinculación y Gestión) y 24 indicadores; a la cédula-Equidad le corresponden los primeros tres procesos, a la cédula-Académico los procesos del cuatro al siete, enseguida se encuentra la cédula-Vinculación que contiene del proceso ocho al once y finalmente la cédula-Gestión con el proceso doce.

La Universidad Tecnológica Gral. Mariano Escobedo, consigna los propósitos del POA 2023 a la misión y visión de la Universidad, en materia de planeación a mediano plazo contribuyendo con las funciones sustantivas y adjetivas de las políticas institucionales.



C.P Y LIC. FERNANDO GARZA RODRÍGUEZ
ENCARGADO DEL DESPACHO DE LA RECTORÍA
UNIVERSIDAD TECNOLÓGICA GRAL. MARIANO ESCOBEDO

DIAGNÓSTICO

El cuatrimestre de septiembre-diciembre 2022, dio inicio con una matrícula total de 3,033, de los cuales TSU 2,098 y de Licenciatura 935. Enseguida son presentados los resultados de cada uno de los indicadores de cada proceso.

CÉDULA-EQUIDAD

Tiene tres procesos, seis indicadores y es la encargada del objetivo: *“6.1.- Garantizar el derecho de la población en México a una educación equitativa, inclusiva, intercultural e integral, que tenga como eje principal el interés superior de las niñas, niños, adolescentes y jóvenes”*.

El primer proceso está formado por el indicador **“Cursos impartidos sobre equidad de género”**, el total alcanzado fue de 6 cursos se cumplió con la meta establecida, el indicador **“Porcentaje de estudiantes mujeres becadas”** donde el resultado fue de 528 estudiantes mujeres becadas lo que representó al 55%. El segundo proceso corresponde a el indicador **“La Institución forma parte de la Red Nacional Incluyente para personas con discapacidad”**, el resultado es que sí; continuamos con el indicador **“Número de alumnos atendidos con algún tipo de discapacidad”**, donde el resultado fue de 23 alumnos atendidos, la meta era de 37, cabe mencionar que nos encontramos en una ubicación en donde el transporte público es poco accesible. El tercer proceso está formado por los indicadores **“Número de alumnos de origen indígena atendidos en la institución”**, el resultado de 56 y la meta era de 80, por lo tanto para el ejercicio del POA 2023 se han establecido actividades para lograr la meta establecida que es la de brindar atención a 80 alumnos de origen indígena; en lo que concierne a el indicador **“Porcentaje de alumnos de origen indígena becados”**, el resultado fue nulo, a pesar de las convocatorias establecidas en la Universidad, no se recibieron solicitudes de becas de alumnos de origen indígena.

CÉDULA-ACADÉMICO

Está formada por cuatro procesos y ocho indicadores, atiende al objetivo: *6.2. Garantizar el derecho de la población en México a una educación de excelencia, pertinente y relevante en los diferentes tipos, niveles y modalidades del Sistema Educativo Nacional.*

El proceso cuatro tiene al indicador **“Porcentaje de programas evaluables de TSU certificados en el nivel 1 de CIEES y/o acreditados por algún organismo reconocido por el COPAES”**, el total alcanzado fue del 38% la meta era 75%,; en el indicador **“Porcentaje de programas evaluables de Licenciatura certificados en el nivel 1 de CIEES y/o acreditados por algún organismo reconocido por el COPAES”**, el total alcanzado fue de 38% la meta fue de 75%; se continua trabajando por parte de la Secretaría Académica y de Desarrollo en conjunto con las Direcciones de Carrera para cumplir con la meta establecida en el ejercicio del POA 2023. El proceso cinco está compuesto por el indicador **“Número de estudios de trayectoria y de egresados llevados a cabo en el Año”**, el resultado fue uno; le sigue el indicador **“Porcentaje de programas educativos con Análisis Situacional del Trabajo (AST)”**, fue del 94%. El proceso seis es el encargado de los indicadores **“Tasa de egreso por cohorte generacional de TSU”**, el resultado fue de 43.49% la meta era del 52%; en el indicador **“Tasa de egreso por cohorte generacional de Licenciatura”**, en el cual el resultado fue del 73.45%, la meta fue de 76%. El proceso siete está formado por los siguientes indicadores **“Programas de Tutorías”** el cual es operado cuatrimestralmente; y finalmente el indicador **“Atención Psicopedagógica”** se brindó atención a los estudiantes que así lo solicitaron.

CÉDULA-VINCULACIÓN

Está formada por cuatro procesos y ocho indicadores y da atención a los siguientes objetivos: *6.2. Garantizar el derecho de la población en México a una educación de excelencia, pertinente y relevante en los diferentes tipos, niveles y modalidades del Sistema Educativo Nacional;* y al *6.5.- Relevancia del Objetivo prioritario 5: Garantizar el derecho a la cultura física y a la práctica del deporte de la población en México con énfasis en la integración de las comunidades escolares, la inclusión social y la promoción de estilos de vida saludables.* El proceso ocho está formado por los indicadores **“Número de convenios firmados anualmente con el sector productivo”**, el alcanzado fue de 1,280 convenios; en el indicador **“Porcentaje de egresados de TSU que optan por la continuidad de estudios”**, fue del 34%; al proceso nueve lo forman los indicadores de **“Número de convenios firmados con Universidades extranjeras para la movilidad estudiantil”**, siendo el resultado cero; el indicador **“Número de estudiantes inscritos en programas de intercambio o movilidad en instituciones extranjeras”** fue de diez estudiantes; al proceso diez le corresponden los indicadores

“Alumnos que participan en actividades culturales y artísticas”, donde el total alcanzado fue de 800 estudiantes; él lo respecta a el indicador **“Presentaciones artísticas y culturales”** fueron un total de once; y finalmente el proceso once en el indicador **“Torneos deportivos”**, el total fue de tres; en el indicador **“Participantes en torneos deportivos”** el resultado fue de 270 estudiantes.

CÉDULA-GESTIÓN

Está formada por un proceso, dos indicadores y da atención al siguiente objetivo:
6.4 Generar entornos favorables para el proceso de enseñanza-aprendizaje en los diferentes tipos, niveles y modalidades del Sistema Educativo Nacional. El proceso doce tiene como indicadores **“Cobertura en red inalámbrica y conexión a internet”**, que el resultado fue del 100%; y el indicador **“Software”**, el total de número de software anual fue de 32.

En el ejercicio del POA 2023, fueron programas actividades cuatrimestrales en cada uno de los doce procesos que forman el POA 2023, con el firme propósito de cumplir con las metas establecidas en nuestro Programa Institucional de Desarrollo (PIDE) 20-24.

CONSISTENCIA

Las metas establecidas en cada uno de los 24 indicadores que forman al POA ejercicio 2023 serán realizadas en apego a la misión, visión, políticas y objetivos institucionales, siguiendo con la planeación a mediano plazo, con el propósito de cumplir con los indicadores estratégicos establecidos, mismos que tiene base en los objetivos definidos en el “Programa Sectorial de Educación (PSE) 2020-2024.

CÉDULA-EQUIDAD, tiene la responsabilidad de brindar atención a las necesidades de personas en situación de vulnerabilidad, por medio del plan de trabajo incluyente es como se da seguimiento cuatrimestralmente a las actividades programas para el ejercicio 2023, garantizando con ello el cumplimiento de de las metas establecidas en el PIDE 20-24.

CÉDULA-ACADÉMICO, su objetivo es lograr que los programas educativos logren la acreditación tanto en el nivel de Técnico Superior Universitario así como en el nivel de Licenciatura, para lograr lo anterior se cuenta con la visión de la Universidad.

Para el ejercicio del POA 2023, los programas educativos del nivel de TSU y de Licenciatura que se encuentran trabajando con fines de acreditación son:

- Técnico Superior Universitario en Mantenimiento área Industrial por CACEI.
- Técnico Superior Universitario en Tecnologías de la Información área Desarrollo de Software Multiplataforma por CACEI
- Técnico Superior Universitario en Logística área Cadena de Suministros por CACECA.
- Técnico Superior Universitario en Mecatrónica área Automatización por CACEI
- Ingeniería en Desarrollo y Gestión de Software, para ser evaluado por CACEI.
- Ingeniería en Mecatrónica, para ser evaluado por CACEI.
- Licenciatura en Diseño y Gestión de Redes Logísticas.
- Licenciatura en Gestión Institucional, Educativa y Curricular, para ser evaluado por CEPPE.

CÉDULA- VINCULACIÓN, tiene como objetivo principal la vinculación de la Universidad con los sectores productivo, social y gubernamental, contribuyendo así como la formación integral de los estudiantes, realizando lazos con empresas de la zona de influencia.

CÉDULA-GESTIÓN, es la encargada de brindar entornos favorables en el proceso de enseñanza-aprendizaje en los niveles de TSU y Licenciatura.

IMPACTO

El ejercicio del POA 2023 simboliza el instrumento de planeación táctica que proporciona la visión de los objetivos, metas y líneas de acción, que rigen y controlan las actividades desarrolladas en la Universidad, contribuyendo en el desarrollo social, cultural, científico, tecnológico, humanístico, productivo del estado de Nuevo León.

PROGRAMA OPERATIVO ANUAL 2023																											
FORMATO 01 "DESARROLLO DE PROCESOS"																											
Universidad: Tecnológica Oral. Mariano Escobedo																											
Denominación del Proceso: EQUIDAD + GRUPOS VULNERABLES						NUM. DE PROCESO	TIPO DE PROCESO																				
						1	Equidad de Género																				
ÁREA RESPONSABLE																											
JEFATURA DEL PROGRAMA TUTORIAL, PSICOPEDAGOGÍA, INCLUSIÓN Y EQUIDAD DE GÉNERO																											
INDICADORES																											
NOMBRE DEL INDICADOR	FORMULA	UNIDAD DE MEDIDA	META INSTITUCIONAL A 2024 PROGRAMA INSTITUCIONAL DE DESARROLLO DE LA UNIVERSIDAD	CONTEXTO ACTUAL Y A FUTURO DEL INDICADOR																							
				2022		2023		Total alcanzado (Se reporta en el tercer trimestre)																			
Cursos impartidos sobre equidad de género	Cursos de género impartidos en el año/Total de cursos impartidos por la institución*100	Cursos	6	Número actual	Porcentaje actual	Número a lograr	Porcentaje a lograr	Número alcanzado	Porcentaje alcanzado																		
				6	40%	6	40%																				
Indicador: Porcentaje de estudiantes mujeres becadas	(Número de estudiantes mujeres becadas/ número total de estudiantes mujeres en la institución)*100	Mujeres becadas	60%	Número actual	Porcentaje actual	Número a lograr	Porcentaje a lograr	Número alcanzado	Porcentaje alcanzado																		
				528	55%	601	60%																				
OBJETIVO AL QUE ATIENDE DE ACUERDO AL PSE 2020-2024	5.1.- Garantizar el derecho de la población en México a una educación equitativa, inclusiva, intercultural e integral, que tenga como eje principal el interés superior de las niñas, niños, adolescentes y jóvenes.																										
CALENDARIZACIÓN Y SEGUIMIENTO DE LAS PRINCIPALES ACTIVIDADES																											
ACTIVIDADES	UNIDAD DE MEDIDA	META ANUAL	CALENDARIO 2023 CUATRIMESTRAL												JUSTIFICACIÓN DE LAS DESVIACIONES POSITIVAS O NEGATIVAS	ÁREA EJECUTORA											
			1				2				3																
			PROG	ALC	#	%	PROG	ALC	#	%	PROG	ALC	#	%													
Impartir cursos, charlas y talleres de Equidad de Género, con el fin de sensibilizar a la Comunidad Universitaria.	Cursos	6	1	17%					1	17%					4	66%						Jefatura de Programa Tutorial, Psicopedagogía e Inclusión y Equidad de Género.					
Participar como Unidad de Igualdad de Género (UIG) en reuniones del quehacer Institucional con el Instituto Estatal de las Mujeres, con el propósito de garantizar a nuestros estudiantes una educación equitativa, inclusiva, intercultural e integral.	Reuniones	3	1	33%					1	33%					1	34%						Jefatura de Programa Tutorial, Psicopedagogía e Inclusión y Equidad de Género.					
Realización de una campaña que ayude a promover la Equidad de Género dentro de la Comunidad Universitaria.	Campañas informativas y concientización en el tema de Equidad de Género	1																		1	100%						Jefatura de Programa Tutorial, Psicopedagogía e Inclusión y Equidad de Género.
DESCRIPCIÓN DEL ALCANCE DEL INDICADOR Y EFECTO SOCIOECONÓMICO																											
Garantizar a los estudiantes el derecho a una educación equitativa, inclusiva, intercultural e integral.																											
 C.P. Y LIC. FERNANDO GARZA RAMÍREZ ENCARGADO DEL DESPACHO DE LA RECTORÍA				 LIC. LUIS ANTONIO MIRAMÓN DAMIÁN JEFE DEL PROGRAMA TUTORIAL, PSICOPEDAGOGÍA INCLUSIÓN Y EQUIDAD DE GÉNERO																							

PROGRAMA OPERATIVO ANUAL 2023

FORMATO 01 "DESARROLLO DE PROCESOS"

UNIVERSIDAD: Tecnológica Graf. Mariano Escobedo

DENOMINACIÓN DEL PROCESO:
EQUIDAD + GRUPOS VULNERABLES

NUM. DE PROCESO

2

TIPO DE PROCESO

Equidad de Género

ÁREA RESPONSABLE

JEFATURA DEL PROGRAMA TUTORIAL, PSICOPEDAGOGÍA, INCLUSIÓN Y EQUIDAD DE GÉNERO

INDICADORES

NOMBRE DEL INDICADOR	FÓRMULA	UNIDAD DE MEDIDA	META INSTITUCIONAL A 2024 PROGRAMA INSTITUCIONAL DE DESARROLLO DE LA UNIVERSIDAD	CONTEXTO ACTUAL Y A FUTURO DEL INDICADOR				Total alcanzado (Se reporta en el tercer cuatrimestre)	
				2022		2023			
				Número actual	Porcentaje actual	Número a lograr	Porcentaje a lograr	Número alcanzado	Porcentaje alcanzado
Número de alumnos atendidos con algún tipo de discapacidad	(Número de alumnos con algún tipo de discapacidad en el año / número total de estudiantes en el año) * 100	Alumnos	37	23	0.74%	37	1.20%		
Acondicionamiento de espacios para personas con discapacidad	(Número de Espacios para personas con discapacidad acondicionados / número de espacios para personas con discapacidad programados para acondicionar) * 100	Espacios	100%	70	100%	70	100%		

OBJETIVO AL QUE ATIENDE DE ACUERDO AL PSE 2023-2024: **6.1.- Garantizar el derecho de la población en México a una educación equitativa, inclusiva, intercultural e integral, que tenga como eje principal el interés superior de las niñas, niños, adolescentes y jóvenes.**

CALENDARIZACIÓN Y SEGUIMIENTO DE LAS PRINCIPALES ACTIVIDADES

ACTIVIDADES	UNIDAD DE MEDIDA	META ANUAL	CALENDARIO 2023 CUATRIMESTRAL												JUSTIFICACIÓN DE LAS DESVIACIONES POSITIVAS O NEGATIVAS	ÁREA EJECUTORA
			1		2		3		4		5		6			
			PROG	ALC	PROG	ALC	PROG	ALC	PROG	ALC	PROG	ALC	PROG	ALC		
Detección de estudiantes con algún tipo de discapacidad, para la gestión de apoyo de beca educativa de forma cuatrimestral.	Estudiantes detectados	37	11	30%			12	32%			14	38%			Jefatura de Programa Tutorial, Psicopedagogía e Inclusión y Equidad de Género.	
Mantener y actualizar el acondicionamiento de los espacios necesarios, para garantizar la accesibilidad de personas con discapacidad a la Institución.	Número de espacios acondicionados para la accesibilidad de personas con discapacidad	70	20	29%			20	29%			30	42%			Jefatura de Programa Tutorial, Psicopedagogía e Inclusión y Equidad de Género.	
Para sensibilizar a la comunidad universitaria se impartirán cursos, charlas o talleres sobre el tema de la discapacidad y la inclusión	Cursos sobre temas de discapacidad e inclusión	3	1	33%							2	67%			Jefatura de Programa Tutorial, Psicopedagogía e Inclusión y Equidad de Género.	

DESCRIPCIÓN DEL ALCANCE DEL INDICADOR Y EFECTO SOCIOECONÓMICO

Generar entornos favorables, mejorando los acondicionamientos físicos en la Universidad.

C.P. Y LIC. FERNANDO GARCÍA RODRÍGUEZ
ENCARGADO DEL DESPACHO DE LA DIRECTORÍA

LIC. LUIS ANTONIO MARRIOLA DAMIÁN
JEFE DEL PROGRAMA TUTORIAL,
PSICOPEDAGOGÍA, INCLUSIÓN Y EQUIDAD DE GÉNERO

PROGRAMA OPERATIVO ANUAL 2023

FORMATO 01 "DESARROLLO DE PROCESOS"

UNIVERSIDAD: Tecnológica GTM. Mariano Escobedo

DENOMINACIÓN DEL PROCESO:
EQUIDAD + GRUPOS VULNERABLES

NUM. DE PROCESO
3

TIPO DE PROCESO
Equidad de Género

ÁREA RESPONSABLE

JEFATURA DEL PROGRAMA TUTORIAL, PSICOPEDAGOGÍA, INCLUSIÓN Y EQUIDAD DE GÉNERO

INDICADORES

NOMBRE DEL INDICADOR	FORMULA	UNIDAD DE MEDIDA	META INSTITUCIONAL A 2024 PROGRAMA INSTITUCIONAL DE DESARROLLO DE LA UNIVERSIDAD	CONTEXTO ACTUAL Y A FUTURO DEL INDICADOR				Total alcanzado (Se reporta en el tercer cuatrimestre)
				2022		2023		
				Número actual	Porcentaje actual	Número a lograr	Porcentaje a lograr	
Número de alumnos de origen indígena atendidos en la institución	(Número de alumnos de origen indígena en el año / número total de alumnos en el año) * 100	Alumnos	80	56	70%	80	100%	

NOMBRE DEL INDICADOR	FORMULA	UNIDAD DE MEDIDA	META INSTITUCIONAL A 2024 PROGRAMA INSTITUCIONAL DE DESARROLLO DE LA UNIVERSIDAD	CONTEXTO ACTUAL Y A FUTURO DEL INDICADOR				Total alcanzado (Se reporta en el tercer cuatrimestre)
				2022		2023		
				Número actual	Porcentaje actual	Número a lograr	Porcentaje a lograr	
Porcentaje de alumnos de origen indígena becados	(Número de alumnos de origen indígena becados / número de alumnos) * 100	Alumnos	63%	0	0%	50	63%	

OBJETIVO AL QUE ATIENDE DE ACUERDO AL PSE 2016-2024: **6.1.- Garantizar el derecho de la población en México a una educación equitativa, inclusiva, intercultural e integral, que tenga como eje principal el interés superior de las niñas, niños, adolescentes y jóvenes.**

CALENDARIZACIÓN Y SEGUIMIENTO DE LAS PRINCIPALES ACTIVIDADES

ACTIVIDADES	UNIDAD DE MEDIDA	META ANUAL	CALENDARIO 2023 CUATRIMESTRAL												JUSTIFICACIÓN DE LAS DESVIACIONES POSITIVAS O NEGATIVAS	ÁREA EJECUTORA		
			I				II				III							
			PROG	ALC	PROG	ALC	PROG	ALC	PROG	ALC	PROG	ALC	PROG	ALC				
			%	%	%	%	%	%	%	%	%	%	%	%				
Detección de estudiantes de origen indígena para la gestión de apoyo de beca educativa de forma cuatrimestral	Estudiantes	80	20	25%					20	25%					40	50%		Jefatura de Programa Tutorial, Psicopedagogía e Inclusión y Equidad de Género.
Para sensibilizar a la comunidad universitaria se impartirá una conferencia sobre el tema de la inclusión con respecto a personas de origen indígena.	Conferencia sobre tema de inclusión de personas de origen indígena	1													1	100%		Jefatura de Programa Tutorial, Psicopedagogía e Inclusión y Equidad de Género.
Realización de una campaña entre la comunidad universitaria que ayude a impactar en el respeto de las culturas y lenguas indígenas del país.	Campaña en redes sociales de la Universidad sobre el respeto a las culturas y lenguas indígenas del país.	1													1	100%		Jefatura de Programa Tutorial, Psicopedagogía e Inclusión y Equidad de Género.

DESCRIPCIÓN DEL ALCANCE DEL INDICADOR Y EFECTO SOCIOECONÓMICO

Apoyar a estudiantes de origen indígena con el propósito de que terminen sus estudios.

NOBRE Y FIRMA C.P Y LIC. MIRIAM MARZA RODRIGUEZ
ENCARGADO DEL DESPACHO DE LA RECTORIA DEL RECTOR

LIC. LUIS ANTONIO MIRANDA DAMIÁN
JEFE DEL PROGRAMA TUTORIAL,
PSICOPEDAGOGÍA, INCLUSIÓN Y EQUIDAD DE GÉNERO

PROGRAMA OPERATIVO ANUAL 2023

FORMATO 01 "DESARROLLO DE PROCESOS"

UNIVERSIDAD: Tecnológica Gral. Mariano Escobedo

DENOMINACIÓN DEL PROCESO:

ACADÉMICO

NUM. DE PROCESO

4

TIPO DE PROCESO

Pertinencia

ÁREA RESPONSABLE

SECRETARÍA ACADÉMICA Y DE DESARROLLO

INDICADORES

NOMBRE DEL INDICADOR	FÓRMULA	UNIDAD DE MEDIDA	META INSTITUCIONAL A 2024 PROGRAMA INSTITUCIONAL DE DESARROLLO DE LA UNIVERSIDAD	CONTEXTO ACTUAL Y A FUTURO DEL INDICADOR				Total alcanzado (Se reporta en el tercer cuatrimestre)	
				2022		2023			
				Número actual	Porcentaje actual	Número a lograr	Porcentaje a lograr	Número alcanzado	Porcentaje alcanzado
Porcentaje de programas evaluables de TSU certificados en el nivel 1 de CIEES y/o acreditados por algún organismo reconocido por el COPAES	(Número de programas evaluables de TSU certificados en el nivel 1 de CIEES y/o acreditados por organismos reconocidos por el COPAES/ Total de programas de TSU evaluables)*100	PE	100%	3	38%	7	88%		
Porcentaje de programas evaluables de licenciatura certificados en el nivel 1 de CIEES y/o acreditados por algún organismo reconocido por el COPAES	(Número de programas evaluables de licenciatura certificados en el nivel 1 de CIEES y/o acreditados por organismos reconocidos por el COPAES/ Total de programas de Licenciatura evaluables)*100	PE	100%	3	38%	7	88%		

OBJETIVO AL QUE ATIENDE DE ACUERDO AL PSE 2020-2024

9.2. Garantizar el derecho de la población en México a una educación de excelencia, pertinente y relevante en los diferentes tipos, niveles y modalidades del Sistema Educativo Nacional.

CALENDARIZACIÓN Y SEGUIMIENTO DE LAS PRINCIPALES ACTIVIDADES

ACTIVIDADES	UNIDAD DE MEDIDA	META ANUAL	CALENDARIO 2023 CUATRIMESTRAL												JUSTIFICACIÓN DE LAS DESVIACIONES POSITIVAS O NEGATIVAS	ÁREA EJECUTORA	
			1				2				3						
			PROG		ALC		PROG		ALC		PROG		ALC				
			#	%	#	%	#	%	#	%	#	%	#	%			
Llevar a cabo la evaluación ante los organismos del COPAES de cuatro programas educativos del nivel de Técnico Superior Universitario	Programas Educativos Evaluados	4												4	100%		Dirección de Carrera que corresponde a cada programa educativo a evaluar.
Llevar a cabo la evaluación ante los organismos del COPAES de cuatro programas educativos del nivel de Licenciatura.	Programas Educativos Evaluados	4												4	100%		Dirección de Carrera que corresponde a cada programa educativo a evaluar.

DESCRIPCIÓN DEL ALCANCE DEL INDICADOR Y EFECTO SOCIOECONÓMICO

Impartir a nuestros estudiantes educación de excelencia, pertinente y relevante.

C.P. Y LIC. FERNANDO BARRERA RIVERA
 ENCARGADO DEL DESPACHO DE LA RECTORIA

M.C. ELIUT LÓPEZ TORRES
 ENCARGADO DE LA SECRETARÍA ACADÉMICA Y DE DESARROLLO

FORMATO 01 "DESARROLLO DE PROCESOS"

UNIVERSIDAD: Tecnológica Graf. Mariano Escobedo

DENOMINACIÓN DEL PROCESO:

ACADÉMICO

NUM. DE PROCESO

5

TIPO DE PROCESO

Pertinencia

ÁREA RESPONSABLE

SECRETARÍA ACADÉMICA Y DE DESARROLLO

INDICADORES

NOMBRE DEL INDICADOR	FÓRMULA	UNIDAD DE MEDIDA	META INSTITUCIONAL A 2024 PROGRAMA INSTITUCIONAL DE DESARROLLO DE LA UNIVERSIDAD	CONTEXTO ACTUAL Y A FUTURO DEL INDICADOR				Total alcanzado (Se reporta en el tercer cuatrimestre)	
				2022		2023		Número alcanzado	Porcentaje alcanzado
				Número actual	Porcentaje actual	Número a lograr	Porcentaje a lograr		
Número de estudios de trayectoria y de egresados llevados a cabo en el Año	Número de estudios de trayectoria y de egresados llevados a cabo en el año	Estudios	1	1	100%	1	100%		
Porcentaje de programas educativos con Análisis Situacional del Trabajo (AST)	(Programas educativos en la institución con AST vigentes/ total de programas educativos en la institución)*100	Análisis	100%	16	94%	17	100%		

OBJETIVO AL QUE ATIENDE DE ACUERDO AL PSE 2020-2024

6.2. Garantizar el derecho de la población en México a una educación de excelencia, pertinente y relevante en los diferentes tipos, niveles y modalidades del Sistema Educativo Nacional.

CALENDARIZACIÓN Y SEGUIMIENTO DE LAS PRINCIPALES ACTIVIDADES

ACTIVIDADES	UNIDAD DE MEDIDA	META ANUAL	CALENDARIO 2023 CUATRIMESTRAL												JUSTIFICACIÓN DE LAS DESVIACIONES POSITIVAS O NEGATIVAS	ÁREA EJECUTORA
			1				2				3					
			PROG	ALC	PROG	ALC	PROG	ALC	PROG	ALC	PROG	ALC	PROG	ALC		
Realizar el Estudio de Trayectorias Educativas 2023, por medio de la aplicación de los cuestionarios para los alumnos que cursan primero, cuarto, séptimo y décimo cuatrimestre.	Reporte y seguimiento del Estudio de Trayectorias Educativas	1									1	100%				Coordinación de Automatización de Procesos Académicos
Actualizar los Análisis Situacionales de Trabajo (AST) de los Programas Educativos de la Institución.	Documento de AST actualizado	1					1	100%								Direcciones de Carrera

DESCRIPCIÓN DEL ALCANCE DEL INDICADOR Y EFECTO SOCIOECONÓMICO

Contar con información relevante para conocer las necesidades de nuestros estudiantes, así como con la descripción precisa del área ocupacional de las empresas del entorno.

C.P Y LIC. FERNANDO GARCÍA ESPINOSA
ENCARGADO DEL DESPACHO DE LA RECTORÍA

M.C. ELIUT LÓPEZ TOLEDO
ENCARGADO DE LA SECRETARÍA ACADÉMICA Y DE DESARROLLO

UNIVERSIDAD: Tecnológica Gral. Mariano Escobedo

DENOMINACIÓN DEL PROCESO: <u>ACADÉMICO</u>	NUM. DE PROCESO	TIPO DE PROCESO
	6	Eficacia


ÁREA RESPONSABLE
SECRETARÍA ACADÉMICA Y DE DESARROLLO

INDICADORES									
NOMBRE DEL INDICADOR	FÓRMULA	UNIDAD DE MEDIDA	META INSTITUCIONAL A 2024 PROGRAMA INSTITUCIONAL DE DESARROLLO DE LA UNIVERSIDAD	CONTEXTO ACTUAL Y A FUTURO DEL INDICADOR				Total alcanzado (Se reporta en el tercer cuatrimestre)	
				2022		2023		Número alcanzado	Porcentaje alcanzado
Tasa de egreso por cohorte generacional de TSU	(Número de estudiantes de TSU por cohorte que egresan/ Total de estudiantes de TSU de la cohorte)*100	Estudiantes	54%	Número actual	Porcentaje actual	Número a lograr	Porcentaje a lograr		
				304	43.49%	366	53%		
Tasa de egreso por cohorte generacional de Licenciatura	(Número de estudiantes de Licenciatura por cohorte que egresan/ Total de estudiantes de Licenciatura de la cohorte)*100	Estudiantes	76%	Número actual	Porcentaje actual	Número a lograr	Porcentaje a lograr		
				166	73.45%	171	76%		

OBJETIVO AL QUE ATIENDE DE ACUERDO AL PSE 2020-2024: **6.2. Garantizar el derecho de la población en México a una educación de excelencia, pertinente y relevante en los diferentes tipos, niveles y modalidades del Sistema Educativo Nacional.**

ACTIVIDADES	UNIDAD DE MEDIDA	META ANUAL	CALENDARIO 2023 CUATRIMESTRAL												JUSTIFICACIÓN DE LAS DESVIACIONES POSITIVAS O NEGATIVAS	ÁREA EJECUTORA
			1				2				3					
			PROG		ALC		PROG		ALC		PROG		ALC			
			#	%	#	%	#	%	#	%	#	%	#	%		
Operar cuatrimestralmente el Programa de Asesorías por cada Programa Educativo (PE).	Reporte del Programa Operando	3	1	100%			1	100%			1	100%			Direcciones de Carrera	
Impartir el Curso de Vinculación a los estudiantes de nuevo ingreso a los PE de Técnico Superior Universitario.	Curso impartido	1							1	100%						
Impartir el curso de Capacitación en Especialidad a los estudiantes de nuevo Ingreso del nivel Licenciatura/Ingeniería por Programa Educativo	Cursos impartidos por Programa Educativo	7				7	100%									
Gestionar becas de apoyo a estudiantes en situación de vulnerabilidad, cuatrimestralmente	Informe de gestión y seguimientos de becas	3	1	100%			1	100%			1	100%				

DESCRIPCIÓN DEL ALCANCE DEL INDICADOR Y EFECTO SOCIOECONÓMICO
 Disminuir la deserción cuatrimestralmente para lograr incrementar la tasa de egreso por cohorte generacional del Nivel de TSU y del Nivel Licenciatura.


 C.P. Y LIC. FERNANDO GARZA BARRIGUEZ
 ENCARGADO DEL DESPACHO DE LA RECTORÍA


 M.C. ELIUT LÓPEZ TOLETÓ
 ENCARGADO DE LA SECRETARÍA ACADÉMICA Y DE DESARROLLO

PROGRAMA OPERATIVO ANUAL 2023

FORMATO 01 "DESARROLLO DE PROCESOS"

UNIVERSIDAD: Tecnológica Gral. Mariano Escobedo

DENOMINACIÓN DEL PROCESO:

ACADÉMICO

NUM. DE PROCESO

7

TIPO DE PROCESO

Eficacia

ÁREA RESPONSABLE

SECRETARÍA ACADÉMICA Y DE DESARROLLO

INDICADORES

NOMBRE DEL INDICADOR	FÓRMULA	UNIDAD DE MEDIDA	META INSTITUCIONAL A 2024 PROGRAMA INSTITUCIONAL DE DESARROLLO DE LA UNIVERSIDAD	CONTEXTO ACTUAL Y A FUTURO DEL INDICADOR				Total alcanzado (Se reporta en el tercer cuatrimestre)	
				2022		2023		Número alcanzado	Porcentaje alcanzado
				Número actual	Porcentaje actual	Número a lograr	Porcentaje a lograr		
Programas de Tutorías	Número de programas de tutorías que tiene la institución	Programas de Tutorías	1	1	100%	1	100%		
NOMBRE DEL INDICADOR	FÓRMULA	UNIDAD DE MEDIDA	META INSTITUCIONAL A 2024 PROGRAMA INSTITUCIONAL DE DESARROLLO DE LA UNIVERSIDAD	CONTEXTO ACTUAL Y A FUTURO DEL INDICADOR				Total alcanzado (Se reporta en el tercer cuatrimestre)	
				2022		2023		Número alcanzado	Porcentaje alcanzado
				Número actual	Porcentaje actual	Número a lograr	Porcentaje a lograr		
Porcentaje de alumnos que participan en programa de tutorías	(Número de alumnos en programas de tutorías/ Total de alumnos)*100	Estudiantes	100%	3,033	100%	3,184	100%		

OBJETIVO AL QUE ATIENDE DE ACUERDO AL PSE 2020-2024

6.2. Garantizar el derecho de la población en México a una educación de excelencia, pertinente y relevante en los diferentes tipos, niveles y modalidades del Sistema Educativo Nacional.

CALENDARIZACIÓN Y SEGUIMIENTO DE LAS PRINCIPALES ACTIVIDADES

ACTIVIDADES	UNIDAD DE MEDIDA	META ANUAL	CALENDARIO 2023 CUATRIMESTRAL												JUSTIFICACIÓN DE LAS DESVIACIONES POSITIVAS O NEGATIVAS	ÁREA EJECUTORA		
			1				2				3							
			PROG	ALC	#	%	PROG	ALC	#	%	PROG	ALC	#	%				
Realizar reuniones cuatrimestralmente con los Coordinadores de Tutores y Tutores.	Reuniones con el objetivo de evitar la deserción	3	1	100%					1	100%								Jefatura de Programa Tutorial, Psicopedagogía, Inclusión y Equidad de Género
Brindar capacitación a el total de Tutores cuatrimestralmente.	Reporte de Capacitación brindada	3	1	100%					1	100%								
Operar el Programa Institucional de Tutorías (PIT), cuatrimestralmente.	Reporte de operación del PIT	3	1	100%					1	100%								
Operar el Programa Tutorial registrado en el Sistema de Gestión de Calidad, cuatrimestralmente	Reporte del Programa Tutorial operando	3	1	100%					1	100%								Direcciones de Carrera

DESCRIPCIÓN DEL ALCANCE DEL INDICADOR Y EFECTO SOCIOECONÓMICO

Brindar atención a la comunidad estudiantil para evitar la deserción y reprobación.

C.P. Y LIC. FERNANDO GARZA RODRIGUEZ
ENCARGADO DEL DESPACHO DE LA SECRETARÍA

M. C. ELIJUT LÓPEZ TOLEDO
ENCARGADO DE LA SECRETARÍA ACADÉMICA Y DE DESARROLLO

PROGRAMA OPERATIVO ANUAL 2023

FORMATO 01 "DESARROLLO DE PROCESOS"

UNIVERSIDAD: Tecnológica Graf. Mariano Escobedo

DENOMINACIÓN DEL PROCESO: VINCULACIÓN	NUM. DE PROCESO	TIPO DE PROCESO
	8	<i>Vinculación</i>

ÁREA RESPONSABLE

DIRECCIÓN DE VINCULACIÓN

INDICADORES

NOMBRE DEL INDICADOR	FORMULA	UNIDAD DE MEDIDA	META INSTITUCIONAL A 2024 PROGRAMA INSTITUCIONAL DE DESARROLLO DE LA UNIVERSIDAD	CONTEXTO ACTUAL Y A FUTURO DEL INDICADOR				Total alcanzado (Se reporta en el tercer cuatrimestre)	
				2022		2023			
				Número actual	Porcentaje actual	Número a lograr	Porcentaje a lograr	Número alcanzado	Porcentaje alcanzado
Número de Consejos de Vinculación instalados en la Institución	Número de Consejos de Vinculación en la Institución instalados	Consejos	0	1	100%	1	100%		
Porcentaje de egresados de TSU que optaron por la continuidad y que tienen empleo	(Número de egresados de TSU que optaron por la continuidad y que tienen empleo/número de egresados de TSU) *100	Alumnos	35%	220	34%	255	33%		

OBJETIVO AL QUE ATIENDE DE ACUERDO AL PSE 2020-2024

6.2. Garantizar el derecho de la población en México a una educación de excelencia, pertinente y relevante en los diferentes tipos, niveles y modalidades del Sistema Educativo Nacional.

CALENDARIZACIÓN Y SEGUIMIENTO DE LAS PRINCIPALES ACTIVIDADES

ACTIVIDADES	UNIDAD DE MEDIDA	META ANUAL	CALENDARIO 2023 CUATRIMESTRAL												JUSTIFICACIÓN DE LAS DESVIACIONES POSITIVAS O NEGATIVAS	ÁREA EJECUTORA
			1				2				3					
			PROG	ALC	PROG	ALC	PROG	ALC	PROG	ALC	PROG	ALC	PROG	ALC		
Gestionar con la Rectoría las Reuniones del Consejo de Vinculación y Pertinencia	Reuniones realizadas	3	1	100%			1	100%			1	100%				Encargado de la Dirección de Vinculación
Incentivar a los egresados del nivel de Técnico Superior Universitario a través de Pláticas Inductivas y de Motivación para que continúen sus estudios de Licenciatura.	Pláticas motivacionales realizadas	3	1	33%			1	33%			1	34%				
Promoción y difusión de la Universidad en preparatorias de la ciudad.	Informe de visitas realizadas	10	2	20%			6	60%			2	20%				
Acudir a ferias de opciones educativas para brindar la oferta educativa.	Informe de participación en eventos	3	1	33%			1	33%			1	34%				

DESCRIPCIÓN DEL ALCANCE DEL INDICADOR Y EFECTO SOCIOECONÓMICO

Garantizar a nuestros egresados una educación de excelencia, pertinente y relevante.

C.P. Y LIC. FERNANDO GARCÍA RODRÍGUEZ
 ENCARGADO DEL DESPACHO DE LA RECTORÍA

ING. ARTURO DÍAZ MACÍAS
 ENCARGADO DE LA DIRECCIÓN DE VINCULACIÓN

FORMATO 01 "DESARROLLO DE PROCESOS"

UNIVERSIDAD: Tecnológica Gral. Mariano Escobedo

DENOMINACIÓN DEL PROCESO: VINCULACIÓN	NUM. DE PROCESO	TIPO DE PROCESO
	9	Vinculación

ÁREA RESPONSABLE

DIRECCIÓN DE VINCULACIÓN

INDICADORES

NOMBRE DEL INDICADOR	FORMULA	UNIDAD DE MEDIDA	META INSTITUCIONAL A 2024 PROGRAMA INSTITUCIONAL DE DESARROLLO DE LA UNIVERSIDAD	CONTEXTO ACTUAL Y A FUTURO DEL INDICADOR				Total alcanzado (Se reporta en el tercer cuatrimestre)	
				2022		2023			
				Número actual	Porcentaje actual	Número a lograr	Porcentaje a lograr	Número alcanzado	Porcentaje alcanzado
Número de estudiantes inscritos en programas de intercambio o movilidad en instituciones extranjeras	Número de estudiantes inscritos en programas de intercambio o movilidad en instituciones extranjeras	Estudiantes	40	10	25%	30	75%		
Número de convenios firmados con Universidades extranjeras para la movilidad estudiantil	Número de convenios firmados con Universidades extranjeras para la movilidad estudiantil.	Convenios	4	0	0%	3	75%		

OBJETIVO AL QUE ATIENDE DE ACUERDO AL PSE 2020-2024

6.2. Garantizar el derecho de la población en México a una educación de excelencia, pertinente y relevante en los diferentes tipos, niveles y modalidades del Sistema Educativo Nacional.

CALENDARIZACIÓN Y SEGUIMIENTO DE LAS PRINCIPALES ACTIVIDADES

ACTIVIDADES	UNIDAD DE MEDIDA	META ANUAL	CALENDARIO 2023 CUATRIMESTRAL												JUSTIFICACIÓN DE LAS DEVIACIONES POSITIVAS O NEGATIVAS	ÁREA EJECUTORA	
			1				2				3						
			PROG	ALC	PROG	ALC	PROG	ALC	PROG	ALC	PROG	ALC	PROG	ALC			
Realizar las Gestiones para la participación de estudiantes en programas de intercambio o movilidad en instituciones extranjeras.	Informe y seguimiento de gestiones realizadas	2					1	50%					1	50%			Encargado de la Dirección de Vinculación
Fomentar la movilidad internacional entre los estudiantes que cumplan con los requisitos y el perfil solicitado.	Reporte y seguimiento de estudiantes en movilidad	30					15	50%					15	50%			
Suscribir convenios con Universidades extranjeras para promocionar la movilidad estudiantil.	Convenios suscritos	3					1	25%					2	75%			

DESCRIPCIÓN DEL ALCANCE DEL INDICADOR Y EFECTO SOCIOECONÓMICO

Garantizar a nuestra población estudiantil educación de excelencia, pertinente y relevante.

C.P. Y LIC. FERNANDO GARZA RODRIGUEZ
ENCARGADO DEL DESPACHO DE LA RECTORÍA

ING. ARTURO DÍAZ MACÍAS
ENCARGADO DE LA DIRECCIÓN DE VINCULACIÓN

PROGRAMA OPERATIVO ANUAL 2023

FORMATO 01 "DESARROLLO DE PROCESOS"

UNIVERSIDAD: Tecnológica Gral. Mariano Escobedo

DENOMINACIÓN DEL PROCESO: VINCULACIÓN	NUM. DE PROCESO	TIPO DE PROCESO
	10	Vinculación

ÁREA RESPONSABLE

DIRECCIÓN DE VINCULACIÓN

INDICADORES

NOMBRE DEL INDICADOR	FÓRMULA	UNIDAD DE MEDIDA	META INSTITUCIONAL A 2024 PROGRAMA INSTITUCIONAL DE DESARROLLO DE LA UNIVERSIDAD	CONTEXTO ACTUAL Y A FUTURO DEL INDICADOR				Total alcanzado (Se reporta en el tercer cuatrimestre)	
				2022		2023			
Presentaciones artísticas y culturales	Número de presentaciones anuales de danza, música, teatro, festivales, entre otros	Presentaciones	8	Número actual	Porcentaje actual	Número a lograr	Porcentaje a lograr	Número alcanzado	Porcentaje alcanzado
				11	183%	8	100%		

NOMBRE DEL INDICADOR	FÓRMULA	UNIDAD DE MEDIDA	META INSTITUCIONAL A 2024 PROGRAMA INSTITUCIONAL DE DESARROLLO DE LA UNIVERSIDAD	CONTEXTO ACTUAL Y A FUTURO DEL INDICADOR				Total alcanzado (Se reporta en el tercer cuatrimestre)	
				2022		2023			
Alumnos que participan en actividades culturales y artísticas	Número de alumnos que participan en actividades culturales y artísticas/ total de alumnos*100	Alumnos	700	Número actual	Porcentaje actual	Número a lograr	Porcentaje a lograr	Número alcanzado	Porcentaje alcanzado
				800	26%	650	21%		

OBJETIVO AL QUE ATIENDE DE ACUERDO AL PSE 2020-2024

6.5.- Relevancia del Objetivo prioritario 6: Garantizar el derecho a la cultura física y a la práctica del deporte de la población en México con énfasis en la integración de las comunidades escolares, la inclusión social y la promoción de estilos de vida saludables.

CALENDARIZACIÓN Y SEGUIMIENTO DE LAS PRINCIPALES ACTIVIDADES



ACTIVIDADES	UNIDAD DE MEDIDA	META ANUAL	CALENDARIO 2023 CUATRIMESTRAL												JUSTIFICACIÓN DE LAS DESVIACIONES POSITIVAS O NEGATIVAS	ÁREA EJECUTORA
			1				2				3					
			PROG		ALC		PROG		ALC		PROG		ALC			
			#	%	#	%	#	%	#	%	#	%	#	%		
Llevar a cabo presentaciones artísticas, culturales y competencias (internas y externas).	Presentaciones artísticas y culturales	8	3	40%			3	40%			2	20%			Jefatura de Actividades Estudiantiles	
Llevar a cabo la promoción de participación de estudiantes por medio de festivales, eventos culturales o artísticos, de manera estatal y nacional.	Número de Estudiantes	650	200	31%			300	46%			150	23%				
Fomentar mediante presentaciones artísticas y culturales, la conciencia de nuestra nacionalidad y diversidad cultural.	Presentaciones artísticas y culturales	3	1	33%			1	33%			1	34%				

DESCRIPCIÓN DEL ALCANCE DEL INDICADOR Y EFECTO SOCIOECONÓMICO

Garantizar el derecho a la cultura de los estudiantes de la Universidad con énfasis en la participación en presentación artísticas y culturales con el fin de lograr la integración de la comunidad estudiantil.

C.P Y LIC. FERNANDO GARZA FLORES
ENCARGADO DEL DESPACHO DE LA RECTORÍA

ING. ARTURO DÍAZ MACÍAS
ENCARGADO DE LA DIRECCIÓN DE VINCULACIÓN

PROGRAMA OPERATIVO ANUAL 2023																			
FORMATO 01 "DESARROLLO DE PROCESOS"																			
UNIVERSIDAD: Tecnológica Gral. Mariano Escobedo																			
DENOMINACIÓN DEL PROCESO:							NUM. DE PROCESO		TIPO DE PROCESO										
GESTIÓN							12		<i>Eficiencia</i>										
ÁREA RESPONSABLE																			
SECRETARÍA DE ADMINISTRACIÓN																			
INDICADORES																			
NOMBRE DEL INDICADOR	FÓRMULA	UNIDAD DE MEDIDA	META INSTITUCIONAL A 2024 PROGRAMA INSTITUCIONAL DE DESARROLLO DE LA UNIVERSIDAD	CONTEXTO ACTUAL Y A FUTURO DEL INDICADOR				Total alcanzado (Se reporta en el tercer cuatrimestre)											
				2022		2023		Número alcanzado	Porcentaje alcanzado										
Software	Número de softwares anuales necesarios para mantener actualizados los programas educativos (reportar los adquiridos durante el periodo)	Software		Número actual	Porcentaje actual	Número a lograr	Porcentaje a lograr												
				32		32													
NOMBRE DEL INDICADOR	FÓRMULA	UNIDAD DE MEDIDA	META INSTITUCIONAL A 2024 PROGRAMA INSTITUCIONAL DE DESARROLLO DE LA UNIVERSIDAD	CONTEXTO ACTUAL Y A FUTURO DEL INDICADOR				Total alcanzado (Se reporta en el tercer cuatrimestre)											
				2022		2023		Número alcanzado	Porcentaje alcanzado										
Cobertura en red inalámbrica y conexión a internet	Porcentaje de cobertura en red inalámbrica y conexión a internet en la institución	Cobertura de red inalámbrica e internet		Número actual	Porcentaje actual	Número a lograr	Porcentaje a lograr												
					100%		100%												
OBJETIVO AL QUE ATIENDE DE ACUERDO AL PSE 2020-2024		6.4 Generar entornos favorables para el proceso de enseñanza-aprendizaje en los diferentes tipos, niveles y modalidades del Sistema Educativo Nacional.																	
CALENDARIZACIÓN Y SEGUIMIENTO DE LAS PRINCIPALES ACTIVIDADES																			
ACTIVIDADES	UNIDAD DE MEDIDA	META ANUAL	CALENDARIO 2023 CUATRIMESTRAL												JUSTIFICACIÓN DE LAS DESVIACIONES POSITIVAS O NEGATIVAS	ÁREA EJECUTORA			
			1		2		3		4		5		6						
			PROG	ALC	PROG	ALC	PROG	ALC	PROG	ALC	PROG	ALC	PROG	ALC					
Actualización anual de los softwares de los programas educativos ofertados en la Universidad.	Actualización de Software	1																	
Llevar a cabo la Gestión de la cobertura de red inalámbrica y conexión a internet cuatrimestralmente.	Cobertura de red inalámbrica establecida	3	1	100%			1	100%			1	100%							Jefe del Departamento de Informática
DESCRIPCIÓN DEL ALCANCE DEL INDICADOR Y EFECTO SOCIOECONÓMICO																			
6.4 Generar entornos favorables para el proceso de enseñanza-aprendizaje en los diferentes tipos, niveles y modalidades del Sistema Educativo Nacional.																			
 C.P. Y LIC. FERNANDO GARZA GONZÁLEZ ENCARGADO DEL DESPACHO DE LA RECTORÍA					 LIC. ROSALÍA MONTES GARCÍA ENCARGADA DE LA SECRETARÍA DE ADMINISTRACIÓN														