

NÚM. DE OFICIO: R-107/2022

**ASUNTO: Programa Operativo Anual 2022 UTE
Gral. Escobedo, N.L. 04 de febrero de 2022**

MTRA. NANCY JEANETH MENESES DURÁN

DIRECTORA DE PLANEACIÓN, EVALUACIÓN E INFORMÁTICA
DIRECCIÓN GENERAL DE UNIVERSIDADES TECNOLÓGICAS Y POLITÉCNICAS
Presente.-

En atención al Oficio núm. 514.3.452/2021, así como a los Lineamientos Generales para la Elaboración y Seguimiento del Programa Operativo Anual POA 2022, Universidades Tecnológicas y Politécnicas; se envía el Programa Operativo Anual 2022 de esta Universidad Tecnológica Gral. Mariano Escobedo.

Cabe mencionar que el documento ha sido revisado y autorizado para su envío de manera digital con las firmas que corresponden por la C.P. Susana Jiménez Hernández, Jefa del Departamento de Planeación Institucional de la Dirección General de Universidades Tecnológicas y Politécnicas.

Sin otro particular, me reitero a sus apreciables órdenes.

Atentamente
Sentido Práctico y Valor Humano



C.P. Y LIC. FERNANDO GARZA RODRÍGUEZ
ENCARGADO DEL DESPACHO DE LA RECTORÍA



c.c.p. Ing. Juan Alberto Juárez Sosa, Subdirector de Planeación, DGUTyP-SES.
c.c.p. Archivo.

Programa Operativo Anual 2022

Universidad Tecnológica Gral. Mariano Escobedo

PRESENTACIÓN

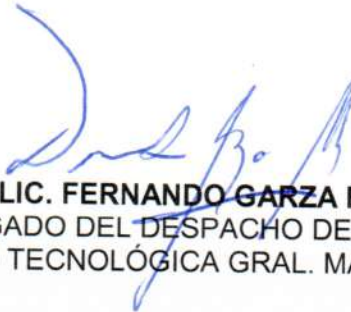
Teniendo como referencia al proceso de planeación del Subsistema de Universidades Tecnológicas y Politécnicas está fundamentado en la Ley de Planeación publicada en el Diario Oficial de la Federación (DOF) el 16 de febrero de 2018, en el Reglamento Interior de la Secretaría de Educación Pública, publicado en el DOF el 15 de septiembre de 2020 y, la Ley Federal de Presupuesto y Responsabilidad Hacendaria en su Artículo 7 y el Artículo 6 del Reglamento de la Ley Federal de Presupuesto y Responsabilidad Hacendaria, la Universidad Tecnológica Gral. Mariano Escobedo presenta el Programa Operativo Anual 2022, con visión a mediano plazo y dando cumplimiento a lo establecido en los indicadores estratégicos en el ejercicio 2022, fueron desarrolladas con base en los objetivos definidos en el “Programa Sectorial de Educación (PSE) 2020-2024” en particular en los seis Objetivos prioritarios los cuales expresan distintos aspectos de un propósito superior: garantizar el pleno ejercicio del derecho a la educación de todas y todos, lo cual implica brindar una educación de excelencia en todos los tipos, niveles y modalidades del Sistema Educativo Nacional; consolidada en cinco dimensiones esenciales de la calidad estrechamente relacionadas entre sí, que son: equidad, relevancia, pertinencia, eficacia y eficiencia, es decir, se valora con el nivel de competitividad, también con indicadores de desempeño, como la eficiencia terminal y valores: la transparencia, la honradez, la lealtad, la legalidad, entre otros.

Acentuando, que el ejercicio del POA 2022, es un instrumento de planeación táctica que proporciona una visión específica de las metas y objetivos institucionales, dando los cursos de acción a seguir para obtenerlos, dirigirlos y controlarlos; elaborado con apego a los *Lineamientos generales para la elaboración y seguimiento del Programa Operativo Anual POA 2022 de las Universidades Tecnológicas y Politécnicas*. Su formulación es acorde a la misión y visión institucional, y en concordancia al Programa Institucional de Desarrollo (PIDE 2020 – 2024).

El POA 2022 es estructurado por 12 procesos, que se encuentran en cuatro Cédulas: Equidad, Académico, Vinculación y Gestión, donde los primeros tres procesos, están direccionados a la equidad de género, garantizando el derecho a una educación equitativa, inclusiva e integral, los procesos del cuatro al siete están enfocados en lo académico, revalorizando a los docentes como agentes fundamentales del proceso

educativo, el proceso ocho es parte de la vinculación con las empresas, el nueve va dirigido a la movilidad estudiantil, los procesos diez y once van dirigidos a la formación integral de los estudiantes, garantizando el derecho a la cultura física y a la práctica del deporte y finalmente el proceso doce es donde serán realizadas las gestiones para la cobertura de red inalámbrica, generando entornos favorables para el proceso de enseñanza-aprendizaje de nuestra comunidad universitaria.

La Universidad Tecnológica Gral. Mariano Escobedo, para la realización del ejercicio del POA 2022, programa objetivos, estrategias y acciones en cada una de las cuatro cédulas que forman el POA 2022 con el firme propósito de dar cumplimiento a las metas establecidas en el ejercicio.



C.P Y LIC. FERNANDO GARZA RODRÍGUEZ
ENCARGADO DEL DESPACHO DE LA RECTORÍA
UNIVERSIDAD TECNOLÓGICA GRAL. MARIANO ESCOBEDO

DIAGNÓSTICO

Los primeros tres procesos, corresponden a la **CÉDULA-equidad** que tiene como propósitos garantizar el derecho a una educación equitativa, inclusiva e integral de los estudiantes de la Universidad. Los resultados obtenidos fueron: en el indicador **“Cursos impartidos sobre equidad de género”**, el total alcanzado fue de 9 cursos, en lo que respecta a el **“Porcentaje de estudiantes mujeres atendidas en la institución”**, el total alcanzado fue de 283 estudiantes mujeres lo que representó el 29.60 por ciento de la matrícula total de la Universidad durante el cuatrimestre septiembre-diciembre del 2021; el siguiente indicador **“La Institución forma parte de la Red Nacional Incluyente para personas con discapacidad”** el resultado sigue siendo positivo; continuamos con el indicador **“Número de alumnos atendidos con algún tipo de discapacidad”**, el total alcanzado fue de 44 estudiantes; en el indicador **“Número de alumnos de origen indígena atendidos en la institución”** fue de 96 estudiantes superando la meta establecida en el PIDE 20-24 que es de 80 y finalmente el indicador **“Porcentaje de alumnos de origen indígena becados”**, que fue del 2.40 por ciento.

A continuación se presentan los resultados obtenidos en el ejercicio del POA 2021 de los procesos del cuatro al siete, que corresponden a la **CÉDULA- académico**, iniciamos con el indicador **“Porcentaje de programas evaluables de TSU certificados en el nivel 1 de CIEES y/o acreditados por algún organismo reconocido por el COPAES”**, el total alcanzado fue del 50 por ciento; en el indicador **“Porcentaje de estudiantes que realiza estudios en programas de Licenciatura certificados en el nivel 1 de CIEES y/o acreditados por el COPAES”**, el total alcanzado fue de 22 por ciento de la matrícula de Licenciatura; en lo que respecta al indicador **“Número de estudios de trayectoria y de egresados llevados a cabo en el Año”**, el resultado fue uno; le sigue el indicador **“Porcentaje de programas educativos con Análisis Situacional del Trabajo (AST)”**, fue del 65 por ciento; continuamos con el indicador **“Tasa de egreso por cohorte generacional de TSU”**, el resultado fue de 44 por ciento; en el indicador **“Tasa de egreso por cohorte generacional de Licenciatura”**, en el cual el resultado fue del 79 por ciento; sigue el indicador **“Programas de Tutorías”** que fue operado cuatrimestralmente por cada PE; y finalmente el indicador **“Atención Psicopedagógica”** se brindó atención a los estudiantes que fueron canalizados por sus profesores tutores.

Posteriormente son presentados los procesos del ocho al once, que corresponden a la **CÉDULA- vinculación**, en el cual se busca el derecho de los estudiantes a una educación de excelencia, pertinente y relevante. A continuación se muestran los resultados alcanzados en los indicadores: en el indicador **“Número de convenios firmados anualmente con el sector productivo”**, el alcanzado fue de 1,244 convenios; en el indicador **“Porcentaje de egresados de TSU que optan por la continuidad de estudios”**, fue del 23 por ciento; el siguiente indicador es **“Número de convenios firmados con Universidades extranjeras para la movilidad estudiantil”**, siendo el resultado cero, procedente a que no fue posible llevar a cabo esta actividad por la pandemia del COVID 19; le continúa el indicador **“Número de estudiantes inscritos en programas de intercambio o movilidad en instituciones extranjeras”**, siendo el resultado de cero; en el indicador **“Alumnos que participan en actividades culturales y artísticas”** el resultado fue de 438 estudiantes, en lo que refiere a las **“Presentaciones artísticas y culturales”** fueron 6; en el indicador **“Torneos deportivos”**, el total fue de 4; en lo que refiere a **“Alumnos que participan en actividades culturales y artísticas”** el resultado fue de 438 estudiantes y finalmente el indicador **“Participantes en torneos deportivos”**, fueron 388 estudiantes los que participaron en torneos deportivos.

Finalmente es presentado el proceso doce, que corresponden a la **CÉDULA- gestión**, en donde son generados entornos favorables para el proceso de enseñanza-aprendizaje; los resultados obtenidos en el indicador **“Cobertura en red inalámbrica y conexión a internet”**, fue del 100 por ciento; y el indicador **“Bibliotecas virtuales”**, se encuentran realizando las gestiones necesarias para dar cumplimiento con el indicador.

En lo que refiere al ejercicio del POA 2022, en cada una de las **CÉDULAS** se programaron actividades cuatrimestrales, con el firme propósito de dar cumplimiento con la meta establecida en el Programa Institucional de Desarrollo de la Universidad.

CONSISTENCIA

La consistencia de los resultados de las metas establecidas en cada uno de los 24 indicadores que forman al POA ejercicio 2022 serán realizadas en apego a la misión, visión, políticas y objetivos institucionales.

En lo que respecta a la **Cédula-equidad**, la Universidad Tecnológica Gral. Mariano Escobedo tiene el compromiso de que sus políticas y valores institucionales permanezcan, es por ello que se da atención a las necesidades de personas en situación de vulnerabilidad, mediante la puesta en marcha de un plan de trabajo incluyente al que se le da seguimiento cuatrimestralmente y es reestructurado cada año para garantizar con ello el cumplimiento de de las metas establecidas en el PIDE 20-24.

La **Cédula-académico**, tiene como meta lograr la acreditación de los programas educativos de Técnico Superior Universitario y de Licenciatura, para dar cumplimiento a la visión de la Universidad. Actualmente son un total de cinco programas educativos acreditados del nivel de Técnico Superior Universitario, y tres de Licenciatura:

- Técnico Superior Universitario en Desarrollo de Negocios área Mercadotecnia, acreditado por CACECA.
- Técnico Superior Universitario en Mantenimiento Industrial, acreditado por CACEI.
- Técnico Superior Universitario en Tecnologías de la Información área Desarrollo de Software Multiplataforma, acreditado por CACEI.
- Técnico Superior Universitario en Mecatrónica área Automatización, acreditado por CACEI.
- Técnico Superior Universitario en Lengua Inglesa, acreditado por COAPEHUM.
- Ingeniería en Tecnología Ambiental, acreditado por COMEAA.
- Ingeniería en Mantenimiento Industrial, acreditado por CACEI.
- Licenciatura en Innovación de Negocios y Mercadotecnia, acreditado por CACECA.

Para el ejercicio del POA 2022, son varios los PE del nivel de TSU y de Licenciatura los que se encuentran trabajando en el ejercicio de autoevaluación con fines de acreditación.

- Técnico Superior Universitario en Química área Tecnología Ambiental, para ser evaluado por COMEAA.
- Técnico Superior Universitario en Nanotecnología área Materiales, para ser evaluado por CIEES.
- Ingeniería en Desarrollo y Gestión de Software, para ser evaluado por CACEI.

- Ingeniería en Mecatrónica, para ser evaluado por CACEI.
- Licenciatura en Gestión Institucional, Educativa y Curricular, para ser evaluado por CEPPE.

Por medio de la **Cédula-Vinculación**, es como se continuará vinculando a la Universidad con los sectores productivo, social y gubernamental, con la finalidad de seguir contribuyendo a la formación integral de los estudiantes, así como también a la productividad y competitividad de las empresas en la zona de influencia, por lo anterior se estará realizando una articulación con las funciones sustantivas de la docencia, investigación y extensión de la cultura y los servicios de la Universidad.



Finalmente se encuentra la **Cédula-gestión**, en la que cuidara que el proceso doce cumpla con las metas establecidas para generar entornos favorables para el proceso de enseñanza-aprendizaje en los niveles de TSU y Licenciatura.

IMPACTO

Derivado a que el ejercicio del POA 2022 representa el instrumento de planeación táctica que proporciona una visión específica de los objetivos, metas y líneas de acción, que dirigen y controlan las actividades que son desarrolladas en la Universidad , además de contribuir en el desarrollo social, cultural, científico, tecnológico, humanístico, productivo del estado de Nuevo León, a través de la formación de personas con capacidad creativa, innovadora y emprendedora con un alto compromiso social.

La Universidad Tecnológica Gral. Mariano Escobedo, continuará trabajando en las acciones que conduzcan con lo programado en el ejercicio del POA 2022, siguiendo con lo establecido en la visión institucional:

“La Universidad Tecnológica Gral. Mariano Escobedo será reconocida por la calidad de los estudios superiores que imparte en base a la certificación de sus programas educativos, por el desempeño profesional de sus egresados y por la prestación de estudios y servicios tecnológicos acordes a las necesidades cambiantes del sector productivo”.

PROGRAMA OPERATIVO ANUAL 2022																			
FORMATO 01 "DESARROLLO DE PROCESOS"																			
UNIVERSIDAD: TECNOLÓGICA GRAL. MARIANO ESCOBEDO																			
DENOMINACIÓN DEL PROCESO: EQUIDAD + GRUPOS VULNERABLES						NUM. DE PROCESO 1		TIPO DE PROCESO Equidad de Género											
ÁREA RESPONSABLE JEFATURA DEL PROGRAMA TUTORIAL, PSICOPEDAGOGÍA, INCLUSIÓN Y EQUIDAD DE GÉNERO																			
INDICADORES																			
NOMBRE DEL INDICADOR	FORMULA	UNIDAD DE MEDIDA	META INSTITUCIONAL A 2024 PROGRAMA INSTITUCIONAL DE DESARROLLO DE LA UNIVERSIDAD	CONTEXTO ACTUAL Y A FUTURO DEL INDICADOR				Total alcanzado (Se reporta en el tercer cuatrimestre)											
Cursos impartidos sobre equidad de género	Cursos de género impartidos en el año/Total de cursos impartidos por la institución*100	Cursos	6	2021		2022		Número alcanzado	Porcentaje alcanzado										
				Número actual	Porcentaje actual	Número a lograr	Porcentaje a lograr												
				9	60%	6	40%												
NOMBRE DEL INDICADOR	FORMULA	UNIDAD DE MEDIDA	META INSTITUCIONAL A 2024 PROGRAMA INSTITUCIONAL DE DESARROLLO DE LA UNIVERSIDAD	CONTEXTO ACTUAL Y A FUTURO DEL INDICADOR				Total alcanzado (Se reporta en el tercer cuatrimestre)											
Indicador: Porcentaje de estudiantes mujeres becadas	(Número de estudiantes mujeres becadas/número total de estudiantes mujeres en la institución)*100	Mujeres becadas	60%	2021		2022		Número alcanzado	Porcentaje alcanzado										
				Número actual	Porcentaje actual	Número a lograr	Porcentaje a lograr												
				283	29.60%	578	60%												
OBJETIVO AL QUE ATIENDE DE ACUERDO AL PSE 2020-2024	B.1.- Garantizar el derecho de la población en México a una educación equitativa, inclusiva, intercultural e integral, que tenga como eje principal el interés superior de las niñas, niños, adolescentes y jóvenes.																		
CALENDARIZACIÓN Y SEGUIMIENTO DE LAS PRINCIPALES ACTIVIDADES																			
ACTIVIDADES	UNIDAD DE MEDIDA	META ANUAL	CALENDARIO 2022 CUATRIMESTRAL												JUSTIFICACIÓN DE LAS DESVIACIONES POSITIVAS O NEGATIVAS	ÁREA EJECUTORA			
			1		2				3										
			PROG	ALC	PROG	ALC	PROG	ALC	PROG	ALC	PROG	ALC	PROG	ALC					
Impartir cursos, charlas y talleres de Equidad de Género a la Comunidad Universitaria.	Cursos	6	1	17%	1	17%	4	66%									Jefatura de Programa Tutorial, Psicopedagogía, Inclusión y Equidad de Género		
Participar como Unidad de Igualdad de Género (UIG) en reuniones del Quehacer Institucional con el Instituto Estatal de las Mujeres	Reuniones	3	1	33%	1	33%	1	34%									Jefatura de Programa Tutorial, Psicopedagogía, Inclusión y Equidad de Género		
Realización de una campaña que ayude a promover la Equidad de Género dentro de la Comunidad Universitaria.	Campañas	1					1	100%									Jefatura de Programa Tutorial, Psicopedagogía, Inclusión y Equidad de Género		
DESCRIPCIÓN DEL ALCANCE DEL INDICADOR Y EFECTO SOCIOECONÓMICO																			
Otorgar a los estudiantes el derecho a una educación equitativa, inclusiva, intercultural e integral.																			
 C.P Y LIC. FERNANDO GARZA RODRÍGUEZ ENCARGADO DEL DESPACHO DE LA RECTORÍA										 LIC. LUIS ANTONIO MIRANDA DAMIÁN JEFE DEL PROGRAMA TUTORIAL, PSICOPEDAGOGÍA, INCLUSIÓN Y EQUIDAD DE GÉNERO									

PROGRAMA OPERATIVO ANUAL 2022

FORMATO 01 "DESARROLLO DE PROCESOS"

UNIVERSIDAD: TECNOLÓGICA GRAL. MARIANO ESCOBEDO

DENOMINACIÓN DEL PROCESO: EQUIDAD + GRUPOS VULNERABLES	NUM. DE PROCESO	TIPO DE PROCESO
	2	Equidad de Género

ÁREA RESPONSABLE
JEFATURA DEL PROGRAMA TUTORIAL, PSICOPEDAGOGÍA, INCLUSIÓN Y EQUIDAD DE GÉNERO

INDICADORES									
NOMBRE DEL INDICADOR	FORMULA	UNIDAD DE MEDIDA	META INSTITUCIONAL A 2024 PROGRAMA INSTITUCIONAL DE DESARROLLO DE LA UNIVERSIDAD	CONTEXTO ACTUAL Y A FUTURO DEL INDICADOR				Total alcanzado (Se reporta en el tercer cuatrimestre)	
				2021		2022			
				Número actual	Porcentaje actual	Número a lograr	Porcentaje a lograr	Número alcanzado	Porcentaje alcanzado
La Institución forma parte de la Red Nacional Incluyente para personas con discapacidad	NOTA: Poner sí o no únicamente	certificación	Sí	Sí		Sí			
NOMBRE DEL INDICADOR	FORMULA	UNIDAD DE MEDIDA	META INSTITUCIONAL A 2024 PROGRAMA INSTITUCIONAL DE DESARROLLO DE LA UNIVERSIDAD	CONTEXTO ACTUAL Y A FUTURO DEL INDICADOR				Total alcanzado (Se reporta en el tercer cuatrimestre)	
				2021		2022			
Número de alumnos atendidos con algún tipo de discapacidad	(Número de alumnos con algún tipo de discapacidad en el año / número total de estudiantes en el año) * 100	Alumnos	40	Número actual	Porcentaje actual	Número a lograr	Porcentaje a lograr	Número alcanzado	Porcentaje alcanzado
				44	1.47%	37	1.20%		

OBJETIVO AL QUE ATIENDE DE ACUERDO AL PSE 2020-2024
6.1.- Garantizar el derecho de la población en México a una educación equitativa, inclusiva, intercultural e integral, que tenga como eje principal el interés superior de las niñas, niños, adolescentes y jóvenes.



ACTIVIDADES	UNIDAD DE MEDIDA	META ANUAL	CALENDARIO 2022 CUATRIMESTRAL												JUSTIFICACIÓN DE LAS DESVIACIONES POSITIVAS O NEGATIVAS	ÁREA EJECUTORA
			1				2				3					
			PROG		ALC		PROG		ALC		PROG		ALC			
			#	%	#	%	#	%	#	%	#	%	#	%		
Atender alumnos con algún tipo de discapacidad.	Alumnos	37	11	30%			12	32%			14	38%			Jefatura de Programa Tutorial, Psicopedagogía, Inclusión y Equidad de Género	
Participar en la Red Nacional Incluyente para atención a personas con discapacidad.	Red Nacional Incluyente	2					1	50%			1	50%			Jefatura de Programa Tutorial, Psicopedagogía, Inclusión y Equidad de Género	
Impartir cursos de sensibilización sobre el tema de inclusión a estudiantes.	Cursos	3	1	33%			1	33%			1	34%			Jefatura de Programa Tutorial, Psicopedagogía, Inclusión y Equidad de Género	



DESCRIPCIÓN DEL ALCANCE DEL INDICADOR Y EFECTO SOCIOECONÓMICO

Brindar atención de calidad, mejorando los acondicionamientos físicos en la Universidad

C.P Y LIC. FERNANDO GARZA RODRÍGUEZ
ENCARGADO DEL DESPACHO DE LA RECTORÍA

LIC. LUIS ANTONIO MIRANDA DAMIÁN
JEFE DEL PROGRAMA TUTORIAL,
PSICOPEDAGOGÍA, INCLUSIÓN Y EQUIDAD DE GÉNERO

PROGRAMA OPERATIVO ANUAL 2022														
FORMATO 01 "DESARROLLO DE PROCESOS"														
UNIVERSIDAD: TECNOLÓGICA GRAL. MARIANO ESCOBEDO														
DENOMINACIÓN DEL PROCESO: EQUIDAD + GRUPOS VULNERABLES						NUM. DE PROCESO 3		TIPO DE PROCESO Ejército de Género						
ÁREA RESPONSABLE JEFATURA DEL PROGRAMA TUTORIAL, PSICOPEDAGOGÍA, INCLUSIÓN Y EQUIDAD DE GÉNERO														
INDICADORES														
NOMBRE DEL INDICADOR	FORMULA	UNIDAD DE MEDIDA	META INSTITUCIONAL A 2024 PROGRAMA INSTITUCIONAL DE DESARROLLO DE LA UNIVERSIDAD	CONTEXTO ACTUAL Y A FUTURO DEL INDICADOR				Total alcanzado (Se reporta en el tercer cuatrimestre)						
				2021		2022								
Número de alumnos de origen indígena atendidos en la institución	(Número de alumnos de origen indígena en el año / número total de alumnos en el año) * 100	Alumnos	80	Número actual	Porcentaje actual	Número a lograr	Porcentaje a lograr	Número alcanzado	Porcentaje alcanzado					
				96	3%	80	2.00%							
NOMBRE DEL INDICADOR	FORMULA	UNIDAD DE MEDIDA	META INSTITUCIONAL A 2024 PROGRAMA INSTITUCIONAL DE DESARROLLO DE LA UNIVERSIDAD	CONTEXTO ACTUAL Y A FUTURO DEL INDICADOR				Total alcanzado (Se reporta en el tercer cuatrimestre)						
				2021		2022								
Porcentaje de alumnos de origen indígena becados	(Número de alumnos de origen indígena becados / número de alumnos) * 100	Alumnos	63%	Número actual	Porcentaje actual	Número a lograr	Porcentaje a lograr	Número alcanzado	Porcentaje alcanzado					
				2	2.40%	50	63%							
OBJETIVO AL QUE ATIENDE DE ACUERDO AL PSE 2020-2024	5.1.- Garantizar el derecho de la población en México a una educación equitativa, inclusiva, intercultural e integral, que tenga como eje principal el interés superior de las niñas, niños, adolescentes y jóvenes.													
CALENDARIZACIÓN Y SEGUIMIENTO DE LAS PRINCIPALES ACTIVIDADES														
ACTIVIDADES	UNIDAD DE MEDIDA	META ANUAL	CALENDARIO 2022 CUATRIMESTRAL									JUSTIFICACIÓN DE LAS DESVIACIONES POSITIVAS O NEGATIVAS	ÁREA EJECUTORA	
			1		2		3							
			PROG	ALC	PROG	ALC	PROG	ALC						
			#	%	#	%	#	%	#	%	#	%		
Atender alumnos de origen indígena.	Alumnos	80	20	25%			20	25%			40	50%		Jefatura de Programa Tutorial, Psicopedagogía, Inclusión y Equidad de Género
Impartir cursos para promover la valoración y el respeto de las culturas y lenguas indígenas.	Curso	1					1	100%						Jefatura de Programa Tutorial, Psicopedagogía, Inclusión y Equidad de Género
Realización de una campaña que ayude a impactar en el respeto de las culturas y lenguas indígenas del país.	Campaña	1									1	100%		Jefatura de Programa Tutorial, Psicopedagogía, Inclusión y Equidad de Género
DESCRIPCIÓN DEL ALCANCE DEL INDICADOR Y EFECTO SOCIOECONÓMICO														
Brindar apoyo a estudiantes de origen indígena con el propósito de que terminen sus estudios.														
 C.P Y LIC. FERNANDO GARZA RODRÍGUEZ ENCARGADO DEL DESPACHO DE LA RECTORÍA					 LIC. LUIS ANTONIO MIRANDA DAMIÁN JEFE DEL PROGRAMA TUTORIAL, PSICOPEDAGOGÍA, INCLUSIÓN Y EQUIDAD DE GÉNERO									

PROGRAMA OPERATIVO ANUAL 2022												
FORMATO 01 "DESARROLLO DE PROCESOS"												
UNIVERSIDAD: TECNOLÓGICA GRAL. MARIANO ESCOBEDO												
DENOMINACIÓN DEL PROCESO:						NUM. DE PROCESO		TIPO DE PROCESO				
ACADÉMICO						4		Distorsión				
ÁREA RESPONSABLE												
SECRETARÍA ACADÉMICA Y DE DESARROLLO												
INDICADORES												
NOMBRE DEL INDICADOR	FÓRMULA	UNIDAD DE MEDIDA	META INSTITUCIONAL A 2024 PROGRAMA INSTITUCIONAL DE DESARROLLO DE LA UNIVERSIDAD	CONTEXTO ACTUAL Y A FUTURO DEL INDICADOR				Total alcanzado (Se reporta en el tercer cuatrimestre)				
				2021		2022		Número alcanzado	Porcentaje alcanzado			
Porcentaje de programas evaluables de TSU certificados en el nivel 1 de CIEES y/o acreditados por algún organismo reconocido por el COPAES	(Número de programas evaluables de TSU certificados en el nivel 1 de CIEES y/o acreditados por organismos reconocidos por el COPAES/ Total de programas de TSU evaluables)*100	PE	100%	Número actual	Porcentaje actual	Número a lograr	Porcentaje a lograr					
				4	50%	6	75%					
Porcentaje de programas evaluables de licenciatura certificados en el nivel 1 de CIEES y/o acreditados por algún organismo reconocido por el COPAES	(Número de programas evaluables de licenciatura certificados en el nivel 1 de CIEES y/o acreditados por organismos reconocidos por el COPAES/ Total de programas de Licenciatura evaluables)*100	PE	100%	Número actual	Porcentaje actual	Número a lograr	Porcentaje a lograr					
				2	22%	6	75%					
OBJETIVO AL QUE ATIENDE DE ACUERDO AL PSE 2020-2024		6.7. Garantizar el acceso de la población en México a una educación de excelencia, pertinente y relevante en los diferentes tipos, niveles y modalidades del Sistema Educativo Nacional.										
CALENDARIZACIÓN Y SEGUIMIENTO DE LAS PRINCIPALES ACTIVIDADES												
ACTIVIDADES	UNIDAD DE MEDIDA	META ANUAL	CALENDARIO 2022								JUSTIFICACIÓN DE LAS DESVIACIONES POSITIVAS O NEGATIVAS	ÁREA EJECUTORA
			1		2		3					
			PROG	ALC	PROG	ALC	PROG	ALC				
			#	%	#	%	#	%	#	%		
Evaluar ante los organismos del COPAES a los programas educativos evaluables del nivel de Técnico Superior Universitario	Programas Educativos Evaluados	2							2	100%		Dirección de Carrera que corresponde a cada programa educativo a evaluar.
Evaluar ante los organismos del COPAES a los programas educativos evaluables del nivel de Licenciatura.	Programas Educativos Evaluados	3							3	100%		Dirección de Carrera que corresponde a cada programa educativo a evaluar.
DESCRIPCIÓN DEL ALCANCE DEL INDICADOR Y EFECTO SOCIOECONÓMICO												
Garantizar a nuestros estudiantes educación de excelencia, pertinente y relevante												
 C.P Y LIC. FERNANDO GARCÍA RODRÍGUEZ ENCARGADO DEL DESPACHO DE LA RECTORÍA					 ING. RUBÉN HUERTA FLORES ENCARGADO DE LA SECRETARÍA ACADÉMICA Y DE DESARROLLO							

DENOMINACIÓN DEL PROCESO: ACADÉMICO	NUM. DE PROCESO 5	TIPO DE PROCESO Operativa
ÁREA RESPONSABLE SECRETARÍA ACADÉMICA Y DE DESARROLLO		

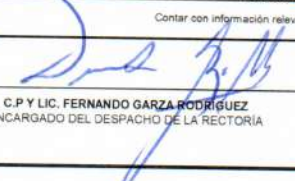
INDICADORES									
NOMBRE DEL INDICADOR	FÓRMULA	UNIDAD DE MEDIDA	META INSTITUCIONAL A 2024 PROGRAMA INSTITUCIONAL DE DESARROLLO DE LA UNIVERSIDAD	CONTEXTO ACTUAL Y A FUTURO DEL INDICADOR				Total alcanzado (Se reporta en el tercer cuatrimestre)	
				2021		2022			
				Número actual	Porcentaje actual	Número a lograr	Porcentaje a lograr	Número alcanzado	Porcentaje alcanzado
Número de estudios de trayectoria y de egresados llevados a cabo en el Año	Número de estudios de trayectoria y de egresados llevados a cabo en el año	Estudios	1	1	100%	1	100%		
Porcentaje de programas educativos con Análisis Situacional del Trabajo (AST)	(Programas educativos en la institución con AST vigentes/ total de programas educativos en la institución)*100	Análisis	17	11	65%	17	100%		

OBJETIVO AL QUE ATIENDE DE ACUERDO AL PSE 2020-2024: **5.2. Garantizar el derecho de la población en México a una educación de excelencia, pertinente y relevante en los diferentes tipos, niveles y modalidades del Sistema Educativo Nacional.**


ACTIVIDADES	UNIDAD DE MEDIDA	META ANUAL	CALENDARIO 2022 CUATRIMESTRAL												JUSTIFICACIÓN DE LAS DESVIACIONES POSITIVAS O NEGATIVAS	ÁREA EJECUTORA		
			1				2				3							
			PROG	ALC	PROG	ALC	PROG	ALC	PROG	ALC	PROG	ALC	PROG	ALC				
Realizar el Estudio de Trayectorias Educativas 2022, de acuerdo a lo que establezca la DGLUTyP.	Estudios de Trayectorias Educativas	1													1	100%		Coordinación de Automatización de Procesos Académicos
Actualizar los Análisis Situacionales de Trabajo (AST) de los Programas Educativos de la institución.	Número de AST actualizados	6					3	50%			3	50%					Direcciones de Carrera	

DESCRIPCIÓN DEL ALCANCE DEL INDICADOR Y EFECTO SOCIOECONÓMICO



Contar con información relevante para conocer las necesidades de nuestros estudiantes, así como de las empresas del entorno.



C.P Y LIC. FERNANDO GARZA RODRIGUEZ
ENCARGADO DEL DESPACHO DE LA RECTORÍA



ING. RUBÉN HUERTA FLORES
ENCARGADO DE LA SECRETARÍA ACADÉMICA Y DE DESARROLLO

FORMATO 01 "DESARROLLO DE PROCESOS"		PROGRAMA OPERATIVO ANUAL 2022																	
UNIVERSIDAD: TECNOLÓGICA GRAL. MARIANO ESCOBEDO																			
DENOMINACIÓN DEL PROCESO:			NUM. DE PROCESO																
<u>ACADEMICO</u>			6																
TIPO DE PROCESO																			
<u>Educativa</u>																			
ÁREA RESPONSABLE																			
<u>SECRETARÍA ACADÉMICA Y DE DESARROLLO</u>																			
INDICADORES																			
NOMBRE DEL INDICADOR	FÓRMULA	UNIDAD DE MEDIDA	META INSTITUCIONAL A 2024 PROGRAMA INSTITUCIONAL DE DESARROLLO DE LA UNIVERSIDAD	CONTEXTO ACTUAL Y A FUTURO DEL INDICADOR				Total alcanzado (Se reporta en el tercer cuatrimestre)											
				2021		2022													
Tasa de egreso por cohorte generacional de TSU	(Número de estudiantes de TSU por cohorte que egresan/ Total de estudiantes de TSU de la cohorte)*100	Estudiantes	54%	Número actual	Porcentaje actual	Número a lograr	Porcentaje a lograr	Número alcanzado	Porcentaje alcanzado										
				398	44%	452	92%												
NOMBRE DEL INDICADOR	FÓRMULA	UNIDAD DE MEDIDA	META INSTITUCIONAL A 2024 PROGRAMA INSTITUCIONAL DE DESARROLLO DE LA UNIVERSIDAD	CONTEXTO ACTUAL Y A FUTURO DEL INDICADOR				Total alcanzado (Se reporta en el tercer cuatrimestre)											
				2021		2022													
Tasa de egreso por cohorte generacional de Licenciatura	(Número de estudiantes de Licenciatura por cohorte que egresan/ Total de estudiantes de Licenciatura de la cohorte)*100	Estudiantes	76%	Número actual	Porcentaje actual	Número a lograr	Porcentaje a lograr	Número alcanzado	Porcentaje alcanzado										
				259	76%	171	76%												
OBJETIVO AL QUE ATIENDE DE ACUERDO AL PSE 2020-2024				6.3. Garantizar el derecho de la población en México a una educación de excelencia, pertinente y relevante en los diferentes tipos, niveles y modalidades del Sistema Educativo Nacional.															
CALENDARIZACIÓN Y SEGUIMIENTO DE LAS PRINCIPALES ACTIVIDADES																			
ACTIVIDADES	UNIDAD DE MEDIDA	META ANUAL	CALENDARIO 2022 CUATRIMESTRAL												JUSTIFICACIÓN DE LAS DESVIACIONES POSITIVAS O NEGATIVAS	ÁREA EJECUTORA			
			1				2				3								
			PROG	ALC	PROG	ALC	PROG	ALC	PROG	ALC	PROG	ALC	PROG	ALC					
Impartir a los estudiantes que ingresan en Septiembre el curso propedéutico en los programas educativos de Técnico Superior Universitario.	Programas educativos	8													8	100%			Direcciones de Carrera
Impartir curso de nivelación en los programas educativos de Licenciatura.	Curso	8					7	87%			1	13%							Direcciones de Carrera
Operar cuatrimestralmente el Programa de Asesorías registrado por el Programa Educativo (PE), en el Sistema de Gestión de Calidad.	Programa de Asesorías	1	1	100%			1	100%			1	100%							Direcciones de Carrera
DESCRIPCIÓN DEL ALCANCE DEL INDICADOR Y EFECTO SOCIOECONÓMICO																			
Disminuir la deserción para lograr incrementar la tasa de egreso por cohorte generacional del Nivel de TSU y del Nivel Licenciatura.																			
 C.P Y LIC. FERNANDO GARZA RODRÍGUEZ ENCARGADO DEL DESPACHO DE LA RECTORÍA					 ING. RUBÉN HUERTA FLORES ENCARGADO DE LA SECRETARÍA ACADÉMICA Y DE DESARROLLO														

PROGRAMA OPERATIVO ANUAL 2022

FORMATO 01 "DESARROLLO DE PROCESOS"

UNIVERSIDAD: TECNOLÓGICA GRAL. MARIANO ESCOBEDO

DENOMINACIÓN DEL PROCESO: <u>ACADÉMICO</u>	NUM. DE PROCESO	TIPO DE PROCESO
	Z	Clase

ÁREA RESPONSABLE

SECRETARÍA ACADÉMICA Y DE DESARROLLO

INDICADORES

NOMBRE DEL INDICADOR	FÓRMULA	UNIDAD DE MEDIDA	META INSTITUCIONAL A 2024 PROGRAMA INSTITUCIONAL DE DESARROLLO DE LA UNIVERSIDAD	CONTEXTO ACTUAL Y A FUTURO DEL INDICADOR				Total alcanzado (Se reporta en el tercer cuatrimestre)	
				2021		2022		Número alcanzado	Porcentaje alcanzado
				Número actual	Porcentaje actual	Número a lograr	Porcentaje a lograr		
Programas de Tutorías	Número de programas de tutorías que tiene la institución	Programas de Tutorías	1	1	100	1	100		
Atención Psicopedagógica	Número de programas de atención psicopedagógica que tiene la institución	Programas de Atención Psicopedagógica	1	1	100	1	100		

OBJETIVO AL QUE ATIENDE DE ACUERDO AL PSE 2020-2024 6.2. Garantizar el derecho de la población en México a una educación de excelencia, pertinente y relevante en los diferentes tipos, niveles y modalidades del Sistema Educativo Nacional.

CALENDARIZACIÓN Y SEGUIMIENTO DE LAS PRINCIPALES ACTIVIDADES



ACTIVIDADES	UNIDAD DE MEDIDA	META ANUAL	CALENDARIO 2022 CUATRIMESTRAL												JUSTIFICACIÓN DE LAS DESVIACIONES POSITIVAS O NEGATIVAS	ÁREA EJECUTORA
			1		2		3									
			PROG	ALC	PROG	ALC	PROG	ALC								
Operar el Programa de Tutorías registrado por el Programa Educativo (PE).	Programa de Tutorías	1	1	100%			1	100%			1	100%				Direcciones de Carrera
Brindar atención psicopedagógica cuatrimestralmente a estudiantes canalizados por los profesores tutores.	Programa de Atención Psicopedagógica	1	1	100%			1	100%			1	100%				Jefatura de Programa Tutorial, Psicopedagía, Inclusión y Equidad de Género



DESCRIPCIÓN DEL ALCANCE DEL INDICADOR Y EFECTO SOCIOECONOMICO



Brindar atención a la comunidad estudiantil para evitar la deserción y reprobación

C.P Y LIC. FERNANDO GARZA RODRIGUEZ
ENCARGADO DEL DESPACHO DE LA RECTORÍA

ING. RUBÉN HUERTA FLORES
ENCARGADO DE LA SECRETARÍA ACADÉMICA Y DE DESARROLLO

PROGRAMA OPERATIVO ANUAL 2022																
FORMATO 01 "DESARROLLO DE PROCESOS"																
UNIVERSIDAD, TECNOLÓGICA GRAL. MARIANO ESCOBEDO																
DENOMINACIÓN DEL PROCESO: VINCULACIÓN						NUM. DE PROCESO 8		TIPO DE PROCESO Educativo								
ÁREA RESPONSABLE DIRECCIÓN DE VINCULACIÓN																
INDICADORES																
NOMBRE DEL INDICADOR	FÓRMULA	UNIDAD DE MEDIDA	META INSTITUCIONAL A 2024 PROGRAMA INSTITUCIONAL DE DESARROLLO DE LA UNIVERSIDAD	CONTEXTO ACTUAL Y A FUTURO DEL INDICADOR				Total alcanzado (Se reporta en el tercer cuatrimestre)								
				2021		2022										
Número de convenios firmados anualmente con el sector productivo	Número de convenios firmados anualmente con el sector productivo	Convenios	1,840	Número actual	Porcentaje actual	Número a lograr	Porcentaje a lograr	Número alcanzado	Porcentaje alcanzado							
				1,244	75%	1,713	100%									
NOMBRE DEL INDICADOR	FÓRMULA	UNIDAD DE MEDIDA	META INSTITUCIONAL A 2024 PROGRAMA INSTITUCIONAL DE DESARROLLO DE LA UNIVERSIDAD	CONTEXTO ACTUAL Y A FUTURO DEL INDICADOR				Total alcanzado (Se reporta en el tercer cuatrimestre)								
				2021		2022										
Porcentaje de egresados de TSU que optaron por la continuidad y que tienen empleo	(Número de egresados de TSU que optaron por la continuidad y que tienen empleo/número de egresados de TSU) *100	Alumnos	2,296	Número actual	Porcentaje actual	Número a lograr	Porcentaje a lograr	Número alcanzado	Porcentaje alcanzado							
				389	25%	650	100%									
OBJETIVO AL QUE ATIENDE DE ACUERDO AL PSE 2020-2024			6.2. Garantizar el derecho de la población en México a una educación de excelencia, pertinente y relevante en los diferentes tipos, niveles y modalidades del Sistema Educativo Nacional.													
CALENDARIZACIÓN Y SEGUIMIENTO DE LAS PRINCIPALES ACTIVIDADES																
ACTIVIDADES	UNIDAD DE MEDIDA	META ANUAL	CALENDARIO 2022 CUATRIMESTRAL												JUSTIFICACIÓN DE LAS DESVIACIONES POSITIVAS O NEGATIVAS	ÁREA EJECUTORA
			1				2				3					
			PROG	ALC	PROG	ALC	PROG	ALC	PROG	ALC	PROG	ALC	PROG	ALC		
Suscribir convenios de colaboración	Convenios	9	3	33%	3	33%			3	34%						Encargado de la Dirección de Vinculación
Incentivar a los Estudiantes a través de Pláticas Inductivas y de Motivación para que continúen sus estudios de Licenciatura.	Pláticas	3	1	33%	1	33%			1	34%						Encargado de la Dirección de Vinculación
Promoción y difusión de la Universidad en preparatorias de la ciudad	Visitas	10	2	20%	6	60%			2	20%						Encargado de la Dirección de Vinculación
Acudir a ferias de opciones educativas para brindar la oferta educativa	Eventos	3	1	33%	1	33%			1	34%						Encargado de la Dirección de Vinculación
DESCRIPCIÓN DEL ALCANCE DEL INDICADOR Y EFECTO SOCIOECONÓMICO										Garantizar a nuestros egresados una educación de excelencia, pertinente y relevante						
 C.P Y LIC. FERNANDO GARZA RODRÍGUEZ ENCARGADO DEL DESPACHO DE LA RECTORÍA						 ING. ARTURO DÍAZ MACÍAS ENCARGADO DE LA DIRECCIÓN DE VINCULACIÓN										

PROGRAMA OPERATIVO ANUAL 2022														
FORMATO 01 "DESARROLLO DE PROCESOS"														
UNIVERSIDAD: TECNOLÓGICA GRAL. MARIANO ESCOBEDO														
DENOMINACIÓN DEL PROCESO:						NUM. DE PROCESO		TIPO DE PROCESO						
VINCULACIÓN						9		Vinculación						
ÁREA RESPONSABLE														
DIRECCIÓN DE VINCULACIÓN														
INDICADORES														
NOMBRE DEL INDICADOR	FÓRMULA	UNIDAD DE MEDIDA	META INSTITUCIONAL A 2024 PROGRAMA INSTITUCIONAL DE DESARROLLO DE LA UNIVERSIDAD	CONTEXTO ACTUAL Y A FUTURO DEL INDICADOR				Total alcanzado (Se reporta en el tercer cuatrimestre)						
				2021		2022		Número alcanzado	Porcentaje alcanzado					
Número de convenios firmados con Universidades extranjeras para la movilidad estudiantil	Número de convenios firmados con Universidades extranjeras para la movilidad estudiantil.	Convenios	4	Número actual	Porcentaje actual	Número a lograr	Porcentaje a lograr							
				0	0%	1	100%							
NOMBRE DEL INDICADOR	FÓRMULA	UNIDAD DE MEDIDA	META INSTITUCIONAL A 2024 PROGRAMA INSTITUCIONAL DE DESARROLLO DE LA UNIVERSIDAD	CONTEXTO ACTUAL Y A FUTURO DEL INDICADOR				Total alcanzado (Se reporta en el tercer cuatrimestre)						
				2021		2022		Número alcanzado	Porcentaje alcanzado					
Número de estudiantes inscritos en programas de intercambio o movilidad en instituciones extranjeras	Número de estudiantes inscritos en programas de intercambio o movilidad en instituciones extranjeras	Estudiantes	40	Número actual	Porcentaje actual	Número a lograr	Porcentaje a lograr							
				0	0%	10	100%							
OBJETIVO AL QUE ATIENDE DE ACUERDO AL PSE 2020-2024			9.2. Garantizar el derecho de la población en México a una educación de excelencia, pertinente y relevante en los diferentes tipos, niveles y modalidades del Sistema Educativo Nacional.											
CALENDARIZACIÓN Y SEGUIMIENTO DE LAS PRINCIPALES ACTIVIDADES														
ACTIVIDADES	UNIDAD DE MEDIDA	META ANUAL	CALENDARIO 2022 CUATRIMESTRAL									JUSTIFICACIÓN DE LAS DESVIACIONES POSITIVAS O NEGATIVAS	ÁREA EJECUTORA	
			1			2			3					
			PROG	ALC		PROG	ALC		PROG	ALC				
Suscribir convenios con Universidades extranjeras para promocionar la movilidad estudiantil.	Convenios	1									1	100%		Encargado de la Dirección de Vinculación
Incentivar la movilidad internacional entre los estudiantes que cumplan con los requisitos y el perfil solicitado.	Estudiantes	10			5	50%					5	50%		Encargado de la Dirección de Vinculación
DESCRIPCIÓN DEL ALCANCE DEL INDICADOR Y EFECTO SOCIOECONÓMICO														
Garantizar a nuestros estudiantes educación de excelencia, pertinente y relevante.														
 C.P. Y LIC. FERNANDO GARZA RODRIGUEZ ENCARGADO DEL DESPACHO DE LA RECTORÍA					 ING. ARTURO DÍAZ MACÍAS ENCARGADO DE LA DIRECCIÓN DE VINCULACIÓN									

PROGRAMA OPERATIVO ANUAL 2022														
FORMATO 01 "DESARROLLO DE PROCESOS"														
UNIVERSIDAD: TECNOLÓGICA GRAL. MARIANO ESCOBEDO														
DENOMINACIÓN DEL PROCESO:						NUM. DE PROCESO		TIPO DE PROCESO						
VINCULACIÓN						10		Escuela de Idiomas						
ÁREA RESPONSABLE														
DIRECCIÓN DE VINCULACIÓN														
INDICADORES														
NOMBRE DEL INDICADOR	FÓRMULA	UNIDAD DE MEDIDA	META INSTITUCIONAL A 2024 PROGRAMA INSTITUCIONAL DE DESARROLLO DE LA UNIVERSIDAD	CONTEXTO ACTUAL Y A FUTURO DEL INDICADOR				Total alcanzado (Se reporta en el tercer cuatrimestre)						
				2021		2022								
Alumnos que participan en actividades culturales y artísticas	Número de alumnos que participan en actividades culturales y artísticas/ total de alumnos*100	Alumnos	700	Número actual	Porcentaje actual	Número a lograr	Porcentaje a lograr	Número alcanzado	Porcentaje alcanzado					
				438	15%	550	17%							
NOMBRE DEL INDICADOR	FÓRMULA	UNIDAD DE MEDIDA	META INSTITUCIONAL A 2024 PROGRAMA INSTITUCIONAL DE DESARROLLO DE LA UNIVERSIDAD	CONTEXTO ACTUAL Y A FUTURO DEL INDICADOR				Total alcanzado (Se reporta en el tercer cuatrimestre)						
				2021		2022								
Presentaciones artísticas y culturales	Número de presentaciones anuales de danza, música, teatro, festivales, entre otros	Presentaciones	8	Número actual	Porcentaje actual	Número a lograr	Porcentaje a lograr	Número alcanzado	Porcentaje alcanzado					
				6	100%	6	100%							
OBJETIVO AL QUE ATIENDE DE ACUERDO AL PSE 2020-2024			9.5.- Relevancia del Objetivo prioritario 5. Garantizar el derecho a la cultura física y a la práctica del deporte de la población en México con énfasis en la integración de las comunidades escolares, la inclusión social y la promoción de estilos de vida saludables.											
CALENDARIZACIÓN Y SEGUIMIENTO DE LAS PRINCIPALES ACTIVIDADES														
ACTIVIDADES	UNIDAD DE MEDIDA	META ANUAL	CALENDARIO 2022 CUATRIMESTRAL								JUSTIFICACIÓN DE LAS DESVIACIONES POSITIVAS O NEGATIVAS	ÁREA EJECUTORA		
			1		2		3							
			PROG	ALC	PROG	ALC	PROG	ALC						
			#	%	#	%	#	%	#	%	#	%		
Presentaciones artísticas culturales y competencias (internas y externas).	Presentaciones	6	2	33%			2	33%			2	34%		Jefatura de Actividades Estudiantiles
Promoción de participación de estudiantes por medio de festivales, eventos culturales o artísticos, de manera estatal y nacional.	Estudiantes	550	150	30%			200	35%			200	35%		Jefatura de Actividades Estudiantiles
Competencias universitarias donde se fomente la diversidad y cultural.	Competencias	2	1	50%							1	50%		Jefatura de Actividades Estudiantiles
DESCRIPCIÓN DEL ALCANCE DEL INDICADOR Y EFECTO SOCIOECONÓMICO														
Garantizar el derecho a la cultura de los estudiantes de la Universidad con énfasis en la participación en presentaciones artísticas y culturales con el fin de lograr la integración de la comunidad estudiantil.														
 C.P Y LIC. FERNANDO GARZA RODRÍGUEZ ENCARGADO DEL DESPACHO DE LA RECTORÍA					 ING. ARTURO DÍAZ MACÍAS ENCARGADO DE LA DIRECCIÓN DE VINCULACIÓN									

PROGRAMA OPERATIVO ANUAL 2022

FORMATO 01 "DESARROLLO DE PROCESOS"

UNIVERSIDAD: TECNOLÓGICA GRAL. MARIANO ESCOBEDO

DENOMINACIÓN DEL PROCESO: GESTIÓN	NUM. DE PROCESO	TIPO DE PROCESO
	12	Eficiencia

ÁREA RESPONSABLE

SECRETARÍA DE ADMINISTRACIÓN

INDICADORES

NOMBRE DEL INDICADOR	FÓRMULA	UNIDAD DE MEDIDA	META INSTITUCIONAL A 2024 PROGRAMA INSTITUCIONAL DE DESARROLLO DE LA UNIVERSIDAD	CONTEXTO ACTUAL Y A FUTURO DEL INDICADOR				Total alcanzado (Se reporta en el tercer cuatrimestre)	
				2021		2022			
				Número actual	Porcentaje actual	Número a lograr	Porcentaje a lograr	Número alcanzado	Porcentaje alcanzado
Cobertura en red inalámbrica y conexión a internet	Porcentaje de cobertura en red inalámbrica y conexión a internet en la institución	Cobertura de red inalámbrica e internet	100		100%		100%		
Software	Número de softwares anuales necesarios para mantener actualizados los programas educativos (reportar los adquiridos durante el periodo)	Software	32	32	100%	32	100%		

OBJETIVO AL QUE ATIENDE DE ACUERDO AL PSE 2020-2024

9.4 Generar entornos favorables para el proceso de enseñanza-aprendizaje en los diferentes tipos, niveles y modalidades del Sistema Educativo Nacional.

CALENDARIZACIÓN Y SEGUIMIENTO DE LAS PRINCIPALES ACTIVIDADES

ACTIVIDADES	UNIDAD DE MEDIDA	META ANUAL	CALENDARIO 2022 CUATRIMESTRAL												JUSTIFICACIÓN DE LAS DESVIACIONES POSITIVAS O NEGATIVAS	ÁREA EJECUTORA		
			1		2		3		4									
			PROG	ALC	PROG	ALC	PROG	ALC	PROG	ALC								
Gestionar la cobertura de red inalámbrica y conexión a internet cuatrimestralmente	Cobertura de red inalámbrica	3	1	100%			1	100%					1	100%				Jefe del Departamento de Informática

DESCRIPCIÓN DEL ALCANCE DEL INDICADOR Y EFECTO SOCIOECONÓMICO

Brindar a la comunidad Universitaria entornos favorables para apoyar en el desarrollo de sus habilidades técnicas.

C. P Y LIC. FERNANDO GARZA RODRÍGUEZ
ENCARGADO DEL DESPACHO DE LA RECTORÍA

LIC. ROSALÍA MONTES GARCÍA
ENCARGADA DE LA SECRETARÍA DE ADMINISTRACIÓN