

NÚM. DE OFICIO: R-017/2021

**ASUNTO: Programa Operativo Anual 2021 UTE
Gral. Escobedo, N.L. 27 de enero de 2021**

MTRA. NANCY JEANETH MENESES DURÁN

DIRECTORA DE PLANEACIÓN, EVALUACIÓN E INFORMÁTICA

DIRECCIÓN GENERAL DE UNIVERSIDADES TECNOLÓGICAS Y POLITÉCNICAS

Presente.-

En atención al Oficio núm. 514.3.349/2020, así como a los Lineamientos Generales para la elaboración y seguimiento del Programa Operativo Anual (POA) de las Universidades Tecnológicas y Politécnicas 2021, se envía a usted el Programa Operativo Anual 2021 de la Universidad Tecnológica Gral. Mariano Escobedo.

Sin otro particular, me reitero a sus apreciables órdenes.

Atentamente
Sentido Práctico y Valor Humano



LIC. CÉSAR OTILIO MERLO PÁEZ
ENCARGADO DEL DESPACHO DE LA RECTORÍA
UNIVERSIDAD TECNOLÓGICA GRAL. MARIANO ESCOBEDO

c.c.p. Ing. Juan Alberto Juárez Sosa. Subdirector de Planeación. DGUTyP-SES.
c.c.p. Archivo.

"2020, Año de Leona Vicario, Benemérita Madre de la Patria"

Programa Operativo Anual 2021

Universidad Tecnológica Gral. Mariano Escobedo

"2020, Año de Leona Vicario, Benemérita Madre de la Patria"

PRESENTACIÓN

Teniendo como referencia al proceso de planeación del Subsistema de Universidades Tecnológicas y Politécnicas está fundamentado en la Ley de Planeación publicada en el Diario Oficial de la Federación (DOF) el 16 de febrero de 2018, en el Reglamento Interior de la Secretaría de Educación Pública, publicado en el DOF el 15 de septiembre de 2020 y, la Ley Federal de Presupuesto y Responsabilidad Hacendaria en su Artículo 7 y el Artículo 6 del Reglamento de la Ley Federal de Presupuesto y Responsabilidad Hacendaria, esta Universidad Tecnológica Gral. Mariano Escobedo presenta el Programa Operativo Anual 2021, con visión a mediano plazo y dando cumplimiento a lo establecido en los indicadores estratégicos en el ejercicio 2021, fueron desarrolladas con base en los objetivos definidos en el "Programa Sectorial de Educación (PSE) 2020-2024" en particular en los seis Objetivos prioritarios los cuales expresan distintos aspectos de un propósito superior: garantizar el pleno ejercicio del derecho a la educación de todas y todos, lo cual implica brindar una educación de excelencia en todos los tipos, niveles y modalidades del Sistema Educativo Nacional; apuntalada en cinco dimensiones esenciales de la calidad estrechamente relacionadas entre sí, que son: equidad, relevancia, pertinencia, eficacia y eficiencia.

Siendo importante subrayar, que el POA 2021, es un instrumento de planeación táctica que proporciona una visión específica de las metas y objetivos institucionales, dando los cursos de acción a seguir para obtenerlos, dirigirlos y controlarlos; elaborado con apego a los *Lineamientos generales para la elaboración y seguimiento del Programa Operativo Anual POA 2021 de las Universidades Tecnológicas y Politécnicas*. Su formulación es acorde a la misión y visión institucional, y en concordancia al Programa Institucional de Desarrollo (PIDE 2020 – 2024).

El POA 2021 se encuentra estructurado por 12 procesos, que se conforman por las Cédulas de equidad de género, académico, vinculación y gestión. Los primeros tres procesos, están direccionados a la equidad de género, garantizando el derecho a una educación equitativa, inclusiva e integral, los procesos del cuatro al siete están enfocados en lo académico, revalorizando a los docentes como agentes fundamentales del proceso educativo, el proceso ocho es parte de la vinculación con las empresas, el nueve va dirigido

"2020, Año de Leona Vicario, Benemérita Madre de la Patria"

a la movilidad estudiantil, los procesos diez y once van dirigidos a la formación integral de los estudiantes garantizando el derecho a la cultura física y a la práctica del deporte y por último el proceso doce en el serán realizadas las gestiones para la cobertura de red inalámbrica y la biblioteca digital, generando entornos favorables para el proceso de enseñanza-aprendizaje .

El POA 2021 es un ejercicio de planeación participativa, donde la Rectoría en conjunto con las áreas Académicas, de Vinculación y Administrativas, realizan objetivos, estrategias, acciones y metas a corto plazo para lograr lo programado en cada uno de los 24 indicadores del POA 2021, los cuales se encuentran basados en el "Programa Sectorial de Educación (PSE) 2020-2024", "Programa Sectorial de Educación 2016-2021", "Programa Institucional de Desarrollo (PIDE 2020 – 2024)", Proyectos institucionales Académicos", "Proyectos de Vinculación" y "Proyectos institucionales de mejora".

Por lo anterior son establecidos objetivos, estrategias y acciones, con el único propósito de que el documento sea utilizado como un instrumento de planeación táctica que coadyuve con las funciones sustantivas y adjetivas de las políticas institucionales, asegurando con lo anterior el desarrollo y la formación de los estudiantes de la Universidad Tecnológica Gral. Mariano Escobedo, Institución:



LIC. CÉSAR OTILIO MERLO PÁEZ
ENCARGADO DEL DESPACHO DE LA RECTORÍA
UNIVERSIDAD TECNOLÓGICA GRAL. MARIANO ESCOBEDO

"2020, Año de Leona Vicario, Benemérita Madre de la Patria"

DIAGNÓSTICO

Con el firme propósito de que la Universidad Tecnológica Gral. Mariano Escobedo, cuente con los elementos de juicio necesarios para la determinación de los procesos, objetivos y metas para el POA ejercicio 2021; a continuación son presentados los resultados obtenidos en la ejecución de los indicadores del POA del ejercicio 2020.

Los primeros tres procesos, corresponden a la **CÉDULA-equidad** que tiene como propósitos garantizar el derecho a una educación equitativa, inclusiva e integral de los estudiantes de la Universidad. Los resultados obtenidos en los indicadores de los primeros tres procesos del POA ejercicio 2020 fueron los siguientes: en el indicador **"Porcentaje de estudiantes mujeres atendidas en la institución"**, el total alcanzado fue de 1,154 estudiantes mujeres lo que representó el 32 por ciento de la matrícula total de la Universidad durante el cuatrimestre septiembre-diciembre del 2020; el siguiente indicador es **"Cursos impartidos sobre equidad de género"**, donde el total alcanzado fue de 14 cursos, fue superada la meta anual que era de 5 cursos, lo anterior fue gracias a el recurso recibido a través del Programa para el Fortalecimiento de la Excelencia Educativa (PROFEXCE) 2020, con el Proyecto "Problemas Transversales"; se impartieron tres conferencias con el título "Un mundo sin etiquetas", causando un impacto a 140 personas (64 hombres y 76 mujeres), además de dos conferencias con el título "Liderazgo más allá del género", impactando a 156 personas (80 hombres y 76 mujeres), también se impartió el seminario "Diversidad e Inclusión Laboral", con una participación vía remota de 24 personas (12 hombres y 12 mujeres), y cuatro talleres de manera virtual con el tema "Mobbing: Acoso laboral", impactando a 73 personas (35 hombres y 38 mujeres); por otra parte en el indicador **"La Institución forma parte de la Red Nacional Incluyente para personas con discapacidad"** el resultado sigue siendo positivo; continuamos con el indicador **"Número de alumnos atendidos con algún tipo de discapacidad"**, el total alcanzado fue de 38 estudiantes, superando la meta anual que era de 30 estudiantes; finalmente el indicador es **"Porcentaje de alumnos de origen indígena becados"**, que fue del 100 por ciento, superando la meta anual que era del 50 por ciento, lo anterior fue derivado a la contingencia producto de la pandemia COVID-19.

"2020, Año de Leona Vicario, Benemérita Madre de la Patria"

En lo que refiere a las metas establecidas para los indicadores de los procesos uno, dos y tres del POA ejercicio 2021, en la **Cédula-equidad**, son los consiguientes: en el indicador **"Cursos impartidos sobre equidad de género"**, se tiene como meta anual 6 cursos; seguimos con el indicador **"Porcentaje de estudiantes mujeres becadas"**, donde la meta anual es del 60 por ciento; en seguida se encuentra el indicador **"La Institución forma parte de la Red Nacional Incluyente para personas con discapacidad"**, siendo la meta anual establecida que Sí; por otra parte se encuentra el indicador **"Número de alumnos atendidos con algún tipo de discapacidad"**, donde la meta anual es de 37 alumnos (as); el indicador **"Número de alumnos de origen indígena atendidos en la institución"**, tiene como meta anual atender a 80 alumnos (as); y por último el indicador **"Porcentaje de alumnos de origen indígena becados"**, la meta anual es del 63 por ciento.

A continuación se presentan los resultados de los procesos del cuatro al siete, que corresponden a la **CÉDULA- académico**, en la cual se revaloriza a los docentes como agentes fundamentales del proceso educativo. En seguida se informan los resultados obtenidos en los indicadores de los procesos cuatro, cinco, seis y siete del POA ejercicio 2020: en el indicador **"Porcentaje de estudiantes que realiza estudios en programas de Licenciatura certificados en el nivel 1 de CIEES y/o acreditados por el COPAES"**, el total alcanzado fue de 2.62 por ciento de la matrícula de Licenciatura; el siguiente indicador es **"Porcentaje de programas evaluables de licenciatura certificados en el nivel 1 de CIEES y/o acreditados por algún organismo reconocido por el COPAES"**, donde el total alcanzado fue del 16 por ciento; el indicador es **"Número de estudios de trayectoria y de egresados llevados a cabo en el Año"**, siendo el resultado uno; le sigue el indicador **"Porcentaje de programas educativos con Análisis Situacional del Trabajo (AST)"**, en el que el resultado fue del 53 por ciento; continuamos con el indicador **"Tasa de egreso por cohorte generacional de TSU"**, en donde el resultado fue de 46.81 por ciento; a continuación sigue el indicador **"Tasa de egreso por cohorte generacional de Licenciatura"**, en el cual el resultado fue del 75.24 por ciento; sigue el indicador **"Programas de Tutorías"** fue operado por cada PE al 100 por ciento; y finalmente el indicador **"Atención Psicopedagógica"**, cumplió al 100 por ciento.

Es importante mencionar que gracias al recurso recibido a través del Programa para el Fortalecimiento de la Excelencia Educativa (PROFEXCE) 2020, con el Proyecto

“2020, Año de Leona Vicario, Benemérita Madre de la Patria”

“Problemas Transversales”, se logró gestionar la evaluación del programa educativo de Técnico Superior Universitario en Nanotecnología área Materiales, ante los Comités Interinstitucionales para la Evaluación de la Educación Superior (CIEES), AC., recibándose en Enero de 2021 el acceso a la plataforma de CIEES, para iniciar los trabajos de autoevaluación, planeando concluirse al término de cinco meses. Además, también logró gestionarse la evaluación del programa educativo de Técnico Superior Universitario en Química área Tecnología Ambiental, ante el Comité Mexicano de Acreditación de la Educación Agronómica (COMEEA), teniendo cinco meses a partir de Diciembre de 2020 para la elaboración del formato de autoevaluación, y posteriormente recibir la visita (presencial o virtual) del Comité de Pares Académicos.

En seguida son presentadas las metas establecidas para los indicadores de los procesos cuatro, cinco, seis y siete del POA ejercicio 2021, que corresponden a la **Cédula-académico**, se presentan a continuación: el indicador **“Porcentaje de programas evaluables de TSU certificados en el nivel 1 de CIEES y/o acreditados por algún organismo reconocido por el COPAES”**, estableciendo como meta el 75 por ciento; el siguiente indicador es **“Porcentaje de programas evaluables de licenciatura certificados en el nivel 1 de CIEES y/o acreditados por algún organismo reconocido por el COPAES”**, donde la meta es el 75 por ciento; en seguida se encuentra el indicador **“Número de estudios de trayectoria y de egresados llevados a cabo en el Año”**, la meta anual establecida es de uno; por otra parte se encuentra el indicador **“Porcentaje de programas educativos con Análisis Situacional del Trabajo (AST)”**, donde la meta es del 100 por ciento; el indicador **“Tasa de egreso por cohorte generacional de TSU”**, tiene como meta el 51 por ciento; sigue el indicador **“Tasa de egreso por cohorte generacional de Licenciatura”**, donde la meta anual es del 76 por ciento; continúa el indicador **“Programas de Tutorías”**, quedando como meta operar a el 100 por ciento en los PE que son ofertados por la Universidad; y finalmente el indicador **“Atención Psicopedagógica”**, que tiene como meta brindar atención psicopedagógica a estudiantes canalizados por los profesores tutores.

Posteriormente son presentados los procesos del ocho al diez, que corresponden a la **CÉDULA- vinculación**, en el cual se busca el derecho de los estudiantes a una educación de excelencia, pertinente y relevante. En seguida se informan los resultados obtenidos en los indicadores de los procesos ocho, nueve y diez del POA ejercicio 2020:

"2020, Año de Leona Vicario, Benemérita Madre de la Patria"

en el indicador **"Número de convenios firmados anualmente con el sector productivo"**, el total alcanzado fue de 1, 420 convenios; el indicador es **"Porcentaje de egresados de TSU que optan por la continuidad de estudios"**, donde el total alcanzado fue del 86 por ciento; el siguiente indicador es **"Número de convenios firmados con Universidades extranjeras para la movilidad estudiantil"**, siendo el resultado cero, derivado a que no fue posible llevar a cabo esta actividad por la pandemia del COVID 19. ; le sigue el indicador es **"Participación de la institución como U-BIS"**, siendo el resultado positivo; continuamos con el indicador **"Torneos deportivos"**, en donde el resultado fue de 2, no se cumplió con la meta anual derivado a la pandemia COVID19; y finalmente el indicador **"Participantes en torneos deportivos"**, fueron 250 estudiantes los que participaron en torneos deportivos, de los cuales 100 estudiantes en el cuatrimestre septiembre-diciembre participaron en una carrera virtual 5K, que fue equivalente a media hora de ejercicio en casa.

Inmediatamente son presentadas las metas establecidas para los indicadores de los procesos ocho, nueve, diez y once del POA ejercicio 2021, que corresponden a la **CÉDULA-vinculación**: en el indicador **"Número de convenios firmados anualmente con el sector productivo"**, la meta alcanzar es de 1, 650 convenios; el indicador es **"Porcentaje de egresados de TSU que optan por la continuidad de estudios"**, donde la meta alcanzar es del 100 por ciento; el siguiente indicador es **"Número de convenios firmados con Universidades extranjeras para la movilidad estudiantil"**, la meta alcanzar es de un convenio; le sigue el indicador es **"Número de estudiantes inscritos en programas de intercambio o movilidad en instituciones extranjeras"**, donde la meta alcanzar es de diez estudiantes; el siguiente indicador es **"Alumnos que participan en actividades culturales y artísticas"**, la meta es de 500 estudiantes; el siguiente indicador es **"Presentaciones artísticas y culturales"**, donde la meta es de 6 presentaciones; el indicador **"Torneos deportivos"**, la meta es 4 y finalmente el indicador **"Participantes en torneos deportivos"**, la meta es de 250 estudiantes.

Finalmente es presentado el proceso once, que corresponden a la **CÉDULA-gestión**, en donde son generados entornos favorables para el proceso de enseñanza-aprendizaje. Prontamente se informan los resultados obtenidos en los indicadores del proceso once del POA ejercicio 2020: en el indicador **"Cobertura en red inalámbrica y conexión a internet"**, el total alcanzado fue del 100 por ciento; y en último lugar se encuentra el indicador **"Bibliotecas virtuales"**, el resultado fue positivo ya que la

"2020, Año de Leona Vicario, Benemérita Madre de la Patria"

Universidad cuenta con una suscripción a una Biblioteca Virtual con la Universidad Tecnológica de León.

Para concluir se presentan las metas alcanzar de los indicadores que pertenecen a el proceso doce del POA ejercicio 2021, que corresponden a la **CÉDULA- gestión**: en el indicador "**Cobertura en red inalámbrica y conexión a internet**", la meta alcanzar es del 100 por ciento; y finalmente se encuentra el indicador "**Bibliotecas virtuales**", donde la meta es continuar suscritos a una Biblioteca virtual.

CONSISTENCIA

La consistencia de los resultados de las metas establecidas en cada uno de los 24 indicadores que forman el POA ejercicio 2021 se realizarán con apego a la misión, visión, políticas y objetivos institucionales

En lo que respecta a la **Cédula-equidad**, la Universidad Tecnológica Gral. Mariano Escobedo ha logrado mantener el compromiso de que sus políticas y valores institucionales permanezcan, atendiendo las necesidades de personas en situación de vulnerabilidad, mediante la puesta en marcha de un plan de trabajo incluyente al que se le da seguimiento y se reestructura cada año para garantizar el cumplimiento de sus objetivos.

En lo que concierne a la **Cédula-académico**, con respecto al proceso de acreditación de los programas educativos de Técnico Superior Universitario y de Licenciatura, donde actualmente se cuenta con cinco programas educativos acreditados del nivel de Técnico Superior Universitario, y uno de Licenciatura:

1. Técnico Superior Universitario en Desarrollo de Negocios área Mercadotecnia, acreditado por CACECA.
2. Técnico Superior Universitario en Mantenimiento Industrial, acreditado por CACEI.
3. Técnico Superior Universitario en Tecnologías de la Información área Desarrollo de Software Multiplataforma, acreditado por CACEI.

"2020, Año de Leona Vicario, Benemérita Madre de la Patria"

4. Técnico Superior Universitario en Mecatrónica área Automatización, acreditado por CACEI.
5. Técnico Superior Universitario en Lengua Inglesa, acreditado por COAPEHUM.
6. Ingeniería en Tecnología Ambiental, acreditado por COMEAA.

En este sentido, se tienen en proceso de evaluación con fines de acreditación a cinco programas educativos de Licenciatura, los cuales se encuentran realizando el ejercicio de autoevaluación:

1. Licenciatura en Innovación de Negocios y Mercadotecnia, para ser evaluado por CACECA.
2. Ingeniería en Mantenimiento Industrial, para ser evaluado por CACEI.
3. Ingeniería en Desarrollo y Gestión de Software, para ser evaluado por CACEI.
4. Ingeniería en Mecatrónica, para ser evaluado por CACEI.
5. Licenciatura en Gestión Institucional, Educativa y Curricular, para ser evaluado por CEPPE.

Además, se inicia con el proceso de evaluación con fines de acreditación de los programas educativos del nivel de Técnico Superior Universitario:

1. Técnico Superior Universitario en Química área Tecnología Ambiental, para ser evaluado por COMEAA.
2. Técnico Superior Universitario en Nanotecnología área Materiales, para ser evaluado por CIEES.

En la **Cédula-Vinculación**, mediante el proceso ocho se seguirá vinculando a la Universidad a los sectores productivo, social y gubernamental, con la finalidad de seguir contribuyendo a la formación integral del estudiante.



Finalmente se encuentra la **Cédula-gestión**, en la que cuidara que el proceso doce cumpla con las metas establecidas.

"2020, Año de Leona Vicario, Benemérita Madre de la Patria"

IMPACTO

De esta manera, se continuará trabajando en las acciones que conduzcan a esta Institución hacia el logro de la Visión Institucional:

"La Universidad Tecnológica Gral. Mariano Escobedo será reconocida por la calidad de los estudios superiores que imparte en base a la certificación de sus programas educativos, por el desempeño profesional de sus egresados y por la prestación de estudios y servicios tecnológicos acordes a las necesidades cambiantes del sector productivo", reforzando dentro de la comunidad universitaria, los valores de respeto, responsabilidad, espíritu de servicio, trabajo en equipo, compromiso, y transparencia.

PROGRAMA OPERATIVO ANUAL 2021												
FORMATO 01 "DESARROLLO DE PROCESOS"												
UNIVERSIDAD: UNIVERSIDAD TECNOLÓGICA GRAL. MARIANO ESCOBEDO												
DENOMINACIÓN DEL PROCESO: EQUIDAD + GRUPOS VULNERABLES						NUM. DE PROCESO 1		TIPO DE PROCESO Ecuidad de Género				
Área ejecutora												
JEFATURA DEL DEPARTAMENTO DE INCLUSIÓN Y EQUIDAD DE GÉNERO												
INDICADORES												
NOMBRE DEL INDICADOR	FORMULA	UNIDAD DE MEDIDA	META INSTITUCIONAL A 2024 PROGRAMA INSTITUCIONAL DE DESARROLLO DE LA UNIVERSIDAD	CONTEXTO ACTUAL Y A FUTURO DEL INDICADOR								
				2020		2021		Total alcanzado (Se reporta en el tercer cuatrimestre)				
Cursos impartidos sobre equidad de género	Cursos de género impartidos en el año/Total de cursos impartidos por la institución*100	Cursos	6	Número actual	Porcentaje actual	Número a lograr	Porcentaje a lograr	Número alcanzado	Porcentaje alcanzado			
				14	2.38%	6	50%					
NOMBRE DEL INDICADOR	FORMULA	UNIDAD DE MEDIDA	META INSTITUCIONAL A 2024 PROGRAMA INSTITUCIONAL DE DESARROLLO DE LA UNIVERSIDAD	CONTEXTO ACTUAL Y A FUTURO DEL INDICADOR								
Indicador: Porcentaje de estudiantes mujeres becadas	(Número de estudiantes mujeres becadas/ número total de estudiantes mujeres en la institución)*100	Mujeres becadas	60%	2020		2021		Total alcanzado (Se reporta en el tercer cuatrimestre)				
				Número actual	Porcentaje actual	Número a lograr	Porcentaje a lograr	Número alcanzado	Porcentaje alcanzado			
				1154	100%	692	60%					
OBJETIVO AL QUE ATIENDE DE ACUERDO AL PSE 2020-2024	6.1.- Garantizar el derecho de la población en México a una educación equitativa, innovativa, intercultural e integral, así como como elemento prioritario el interés superior de las niñas, niños, adolescentes y jóvenes.											
CALENDARIZACIÓN Y SEGUIMIENTO DE LAS PRINCIPALES ACTIVIDADES												
ACTIVIDADES	UNIDAD DE MEDIDA	META ANUAL	CALENDARIO 2021								JUSTIFICACIÓN DE LAS DESVIACIONES POSITIVAS O NEGATIVAS	AREA EJECUTORA
			1		2		3					
			PROG	ALC	PROG	ALC	PROG	ALC				
Impartir cursos, charlas y talleres de Equidad de Género a la Comunidad Universitaria.	Cursos	6	#	%	#	%	#	%	#	%		Jefatura del Departamento de Inclusión y Equidad de Género
			1	17%			1	17%	4	66%		
Participar como Unidad de Igualdad de Género (UIG) en reuniones del Quehacer Institucional con el Instituto Estatal de las Mujeres	Reuniones	3	#	%	#	%	#	%	#	%		Jefatura del Departamento de Inclusión y Equidad de Género
			1	33%			1	33%	1	34%		
Realización de una campaña que ayude a promover la Equidad de Género dentro de la Comunidad Universitaria.	Campaña	1	#	%	#	%	#	%	#	%		Jefatura del Departamento de Inclusión y Equidad de Género
							1	100%				
DESCRIPCIÓN DEL ALCANCE DEL INDICADOR Y EFECTO SOCIOECONÓMICO												
 LIC. CÉSAR OTTILIO MERLO PÁEZ ENCARGADO DEL DESPACHO DE LA RECTORÍA												
 LIC. SANDRA LUZ VALLEJO DOMÍNGUEZ JEFA DEL DEPARTAMENTO DE INCLUSIÓN Y EQUIDAD DE GÉNERO												

PROGRAMA OPERATIVO ANUAL AÑO

FORMATO 01 "DESARROLLO DE PROCESOS"

UNIVERSIDAD: UNIVERSIDAD TECNOLÓGICA GRAL. MARIANO ESCOBEDO

DENOMINACIÓN DEL PROCESO: EQUIDAD + GRUPOS VULNERABLES	NUM. DE PROCESO 2	TIPO DE PROCESO Equidad de Género
---	----------------------	--------------------------------------

ÁREA EJECUTORA

JEFATURA DEL DEPARTAMENTO DE INCLUSIÓN Y EQUIDAD DE GÉNERO

INDICADORES

NOMBRE DEL INDICADOR	FORMULA	UNIDAD DE MEDIDA	META INSTITUCIONAL A 2024 PROGRAMA INSTITUCIONAL DE DESARROLLO DE LA UNIVERSIDAD	CONTEXTO ACTUAL Y A FUTURO DEL INDICADOR				Total alcanzado (Se reporta en el tercer cuatrimestre)	
				2020		2021			
				Número actual	Porcentaje actual	Número a lograr	Porcentaje a lograr	Número alcanzado	Porcentaje alcanzado
La Institución forma parte de la Red Nacional Incluyente para personas con discapacidad	NOTA: Poner si o no únicamente	certificación	Si	Si		Si			
Número de alumnos atendidos con algún tipo de discapacidad	(Número de alumnos con algún tipo de discapacidad en el año / número total de estudiantes en el año) * 100	Alumnos	40	38	1,00%	37	1,00%		



OBJETIVO AL QUE ATIENDE DE ACUERDO AL PSE 2020-2024: 5.1. Garantizar el derecho de la población en México a una educación equitativa, inclusiva, intercultural e integral que tenga como eje principal el interés superior de las niñas, niños, adolescentes y jóvenes.

CALENDARIZACIÓN Y SEGUIMIENTO DE LAS PRINCIPALES ACTIVIDADES

ACTIVIDADES	UNIDAD DE MEDIDA	META ANUAL	CALENDARIO 2021						JUSTIFICACIÓN DE LAS DESVIACIONES POSITIVAS O NEGATIVAS	AREA EJECUTORA				
			1		2		3							
			PROG	ALC	PROG	ALC	PROG	ALC						
#	%	#	%	#	%	#	%	#	%					
Atender alumnos con algún tipo de discapacidad.	Alumnos	37	11	30%			12	32%			14	38%		Jefatura del Departamento de Inclusión y Equidad de Género
Mantener y actualizar el acondicionamiento de espacios para personas con discapacidad cuatrimestralmente.	Espacios Acondicionados	1									1	100%		Jefatura del Departamento de Inclusión y Equidad de Género
Participar en la Red Nacional Incluyente para atención a personas con discapacidad.	Red Nacional Incluyente	3	1	33%			1	33%			1	34%		Jefatura del Departamento de Inclusión y Equidad de Género
Impartir cursos de sensibilización sobre el tema de inclusión a estudiantes.	Cursos	3	1	33%			1	33%			1	34%		Jefatura del Departamento de Inclusión y Equidad de Género

DESCRIPCIÓN DEL ALCANCE DEL INDICADOR Y EFECTO SOCIOECONÓMICO

 LIC. CÉSAR OTILIO MERLO PÁEZ ENCARGADO DEL DESPACHO DE LA RECTORÍA	 LIC. SANDRA LUZ VALLEJO DOMÍNGUEZ JEFA DEL DEPARTAMENTO DE INCLUSIÓN Y EQUIDAD DE GÉNERO
--	--

PROGRAMA OPERATIVO ANUAL 2021																						
FORMATO 01 "DESARROLLO DE PROCESOS"																						
UNIVERSIDAD: UNIVERSIDAD TECNOLÓGICA GRAL. MARIANO ESCOBEDO																						
DENOMINACIÓN DEL PROCESO: EQUIDAD + GRUPOS VULNERABLES						NUM. DE PROCESO 3		TIPO DE PROCESO <i>Excepción de Régimen</i>														
ÁREA EJECUTORA																						
<i>JEFATURA DEL DEPARTAMENTO DE INCLUSIÓN Y EQUIDAD DE GÉNERO</i>																						
INDICADORES																						
NOMBRE DEL INDICADOR	FORMULA	UNIDAD DE MEDIDA	META INSTITUCIONAL A 2024 PROGRAMA INSTITUCIONAL DE DESARROLLO DE LA UNIVERSIDAD	CONTEXTO ACTUAL Y A FUTURO DEL INDICADOR				Total alcanzado (Se reporta en el tercer cuatrimestre)														
				2020		2021																
Número de alumnos de origen indígena atendidos en la institución	(Número de alumnos de origen indígena en el año (número total de alumnos en el año 1)*100	Alumnos	80	Número actual	Porcentaje actual	Número a lograr	Porcentaje a lograr	Número alcanzado	Porcentaje alcanzado													
				179	5.01%	80	2%															
Porcentaje de alumnos de origen indígena becados	(Número de alumnos de origen indígena becados/ número de alumnos)*100	Alumnos	63%	Número actual	Porcentaje actual	Número a lograr	Porcentaje a lograr	Número alcanzado	Porcentaje alcanzado													
				179	100%	50	63%															
OBJETIVO AL QUE ATIENDE DE ACUERDO AL PSE 2020-2024	<i>6.1.- Garantizar el derecho de la población en México a una educación equitativa, inclusiva, intercultural e integral, que tenga como eje principal el interés superior de las niñas, niños, adolescentes y jóvenes.</i>																					
CALENDARIZACIÓN Y SEGUIMIENTO DE LAS PRINCIPALES ACTIVIDADES																						
ACTIVIDADES	UNIDAD DE MEDIDA	META ANUAL	CALENDARIO 2021												JUSTIFICACIÓN DE LAS DESVIACIONES POSITIVAS O NEGATIVAS	ÁREA EJECUTORA						
			1						2								3					
			PROG		ALC		PROG		ALC		PROG		ALC				PROG		ALC			
Atender alumnos de origen indígena.	Alumnos	80	20	25%			20	25%				40	50%				Jefatura del Departamento de Inclusión y Equidad de Género					
Impartir cursos para promover la valoración y el respeto de las culturas y lenguas indígenas.	Curso	1					1	100%									Jefatura del Departamento de Inclusión y Equidad de Género					
Realización de una campaña que ayude a impactar en el respeto de las culturas y lenguas indígenas del país.	Campaña	1										1	100%				Jefatura del Departamento de Inclusión y Equidad de Género					
DESCRIPCIÓN DEL ALCANCE DEL INDICADOR Y EFECTO SOCIOECONÓMICO																						
 LIC. CÉSAR OTTILIO MERLO PÁEZ ENCARGADO DEL DESPACHO DE LA RECTORÍA					 LIC. SANDRA LUZ VALLEJO DOMÍNGUEZ JEFA DEL DEPARTAMENTO DE INCLUSIÓN Y EQUIDAD DE GÉNERO																	

PROGRAMA OPERATIVO ANUAL 2021

FORMATO 01 "DESARROLLO DE PROCESOS"

UNIVERSIDAD: UNIVERSIDAD TECNOLÓGICA GRAL. MARIANO ESCOBEDO

DENOMINACIÓN DEL PROCESO:

ACADÉMICO

NUM. DE PROCESO

4

TIPO DE PROCESO

Eficiencia

ÁREA RESPONSABLE

SECRETARÍA ACADÉMICA Y DE DESARROLLO

INDICADORES

NOMBRE DEL INDICADOR	FÓRMULA	UNIDAD DE MEDIDA	META INSTITUCIONAL A 2024 PROGRAMA INSTITUCIONAL DE DESARROLLO DE LA UNIVERSIDAD	CONTEXTO ACTUAL Y A FUTURO DEL INDICADOR				Total alcanzado (Se reporta en el tercer cuatrimestre)	
				2020		2021		Número alcanzado	Porcentaje alcanzado
				Número actual	Porcentaje actual	Número a lograr	Porcentaje a lograr		
Porcentaje de programas evaluables de TSU certificados en el nivel 1 de CIEES y/o acreditados por algún organismo reconocido por el COPAES	(Número de programas evaluables de TSU certificados en el nivel 1 de CIEES y/o acreditados por algún organismo reconocido por el COPAES/ Total de programas de TSU evaluables)*100	PE	100	5	63%	6	76%		
Porcentaje de programas evaluables de licenciatura certificados en el nivel 1 de CIEES y/o acreditados por algún organismo reconocido por el COPAES	(Número de programas evaluables de licenciatura certificados en el nivel 1 de CIEES y/o acreditados por algún organismo reconocido por el COPAES/ Total de programas de Licenciatura evaluables)*100	PE	100	1	13%	6	76%		

OBJETIVO AL QUE ATIENDE DE ACUERDO AL PSE 2020-2024

6.2. Garantizar el derecho de la población en México a una educación de excelencia, pertinente y relevante en los diferentes tipos, niveles y modalidades del Sistema Educativo Nacional.

CALENDARIZACIÓN Y SEGUIMIENTO DE LAS PRINCIPALES ACTIVIDADES

ACTIVIDADES	UNIDAD DE MEDIDA	META ANUAL	CALENDARIO 2021												JUSTIFICACIÓN DE LAS DESVIACIONES POSITIVAS O NEGATIVAS	ÁREA EJECUTORA						
			1						2								3					
			PROG		ALC		PROG		ALC		PROG		ALC				PROG		ALC			
			#	%	#	%	#	%	#	%	#	%	#	%			#	%	#	%		
Evaluar ante los organismos del COPAES a los programas educativos evaluables del nivel de Técnico Superior Universitario	Programas Educativos Evaluados	2						1	50%							1	50%		Dirección de Carrera que corresponde a cada programa educativo a evaluar			
Evaluar ante los organismos del COPAES a los programas educativos evaluables del nivel de Licenciatura.	Programas Educativos Evaluados	5						3	60%							2	40%		Dirección de Carrera que corresponde a cada programa educativo a evaluar			

DESCRIPCIÓN DEL ALCANCE DEL INDICADOR Y EFECTO SOCIOECONOMICO


LIC. CESAR OTILIO MERLO PÁEZ
ENCARGADO DEL DESPACHO DE LA RECTORÍA


MTRA. SONIA NOEMÍ ESPINOSA GARCÍA
SECRETARÍA ACADÉMICA Y DE DESARROLLO

PROGRAMA OPERATIVO ANUAL 2021

FORMATO 01 "DESARROLLO DE PROCESOS"

UNIVERSIDAD: UNIVERSIDAD TECNOLÓGICA GRAL. MARIANO ESCOBEDO

DENOMINACIÓN DEL PROCESO: <u>ACADÉMICO</u>	NUM. DE PROCESO	TIPO DE PROCESO
	5	Educativo

ÁREA RESPONSABLE

SECRETARÍA ACADÉMICA Y DE DESARROLLO

INDICADORES

NOMBRE DEL INDICADOR	FÓRMULA	UNIDAD DE MEDIDA	META INSTITUCIONAL A 2024 PROGRAMA INSTITUCIONAL DE DESARROLLO DE LA UNIVERSIDAD	CONTEXTO ACTUAL Y A FUTURO DEL INDICADOR				Total alcanzado (Se reporta en el tercer cuatrimestre)	
				2020		2021			
				Número actual	Porcentaje actual	Número a lograr	Porcentaje a lograr	Número alcanzado	Porcentaje alcanzado
Número de estudios de trayectoria y de egresados llevados a cabo en el Año	Número de estudios de trayectoria y de egresados llevados a cabo en el año	Estudios	1	0	0%	1	100%		
Porcentaje de programas educativos con Análisis Situacional del Trabajo (AST)	(Programas educativos en la institución con AST vigentes/ total de programas educativos en la institución)*100	Análisis	17	9	53%	17	100%		

OBJETIVO AL QUE ATIENDE DE ACUERDO AL PSE 2020-2024 *6.2. Garantizar el derecho de la población en México a una educación de excelencia, pertinente y relevante en los diferentes tipos, niveles y modalidades del Sistema Educativo Nacional.*

CALENDARIZACIÓN Y SEGUIMIENTO DE LAS PRINCIPALES ACTIVIDADES

ACTIVIDADES	UNIDAD DE MEDIDA	META ANUAL	CALENDARIO 2021												JUSTIFICACIÓN DE LAS DESVIACIONES POSITIVAS O NEGATIVAS	ÁREA EJECUTORA			
			1				2				3								
			PROG	ALC	PROG	ALC	PROG	ALC	PROG	ALC	PROG	ALC	PROG	ALC					
Realizar el Estudio de Trayectorias Educativas 2021, de acuerdo a lo que establezca la DGUTyP.	Estudios de Trayectorias Educativas	1													1	100%		Coordinación de Automatización de Procesos Académicos	
Actualizar los Análisis Situacionales de Trabajo (AST) de los Programas Educativos de la Institución.	Número de AST actualizados	8	8	100%															Direcciones de Carrera

DESCRIPCIÓN DEL ALCANCE DEL INDICADOR Y EFECTO SOCIOECONOMICO

LIC. CÉSAR OTILIO MERLO PÁEZ
ENCARGADO DEL DESPACHO DE LA RECTORÍA

MTRA. SONIA NOHEMI ESPINOSA GARCÍA
SECRETARÍA ACADÉMICA Y DE DESARROLLO

UNIVERSIDAD: UNIVERSIDAD TECNOLÓGICA GRAL. MARIANO ESCOBEDO

DENOMINACIÓN DEL PROCESO: <u>ACADÉMICO</u>	NUM. DE PRCESO 6	TIPO DE PROCESO <i>Eficiencia</i>
---	----------------------------	--------------------------------------

ÁREA RESPONSABLE

SECRETARÍA ACADÉMICA Y DE DESARROLLO

INDICADORES

NOMBRE DEL INDICADOR	FÓRMULA	UNIDAD DE MEDIDA	META INSTITUCIONAL A 2024 PROGRAMA INSTITUCIONAL DE DESARROLLO DE LA UNIVERSIDAD	CONTEXTO ACTUAL Y A FUTURO DEL INDICADOR				Total alcanzado (Se reporta en el tercer cuatrimestre)	
				2020		2021		Número alcanzado	Porcentaje alcanzado
Tasa de egreso por cohorte generacional de TSU	(Número de estudiantes de TSU por cohorte que egresan/ Total de estudiantes de TSU de la cohorte)*100	Estudiantes	54	Número actual 491	Porcentaje actual 47%	Número a lograr 532	Porcentaje a lograr 81%		
Tasa de egreso por cohorte generacional de Licenciatura	(Número de estudiantes de Licenciatura por cohorte que egresan/ Total de estudiantes de Licenciatura de la cohorte)*100	Estudiantes	76	Número actual 477	Porcentaje actual 76%	Número a lograr 477	Porcentaje a lograr 76%		

OBJETIVO AL QUE ATIENDE DE ACUERDO AL PSE 2020-2024 *6.7. Garantizar el derecho de la población en México a una educación de excelencia, pertinente y relevante en los diferentes tipos, niveles y modalidades del Sistema Educativo Nacional.*

CALENDARIZACIÓN Y SEGUIMIENTO DE LAS PRINCIPALES ACTIVIDADES

ACTIVIDADES	UNIDAD DE MEDIDA	META ANUAL	CALENDARIO 2021												JUSTIFICACIÓN DE LAS DESVIACIONES POSITIVAS O NEGATIVAS	ÁREA EJECUTORA					
			CUATRIMESTRAL																		
			1				2				3										
			PROG	ALC	#	%	PROG	ALC	#	%	PROG	ALC	#	%							
Impartir curso propedéutico en los programas educativos de Técnico Superior Universitario a los estudiantes que ingresan en Septiembre	Programas educativos	8																8	100%		Direcciones de Carrera
Impartir curso de nivelación en los programas educativos de Licenciatura.	Curso	8						7	87%									1	13%		Direcciones de Carrera
Operar el Programa de Asesorías registrado por el Programa Educativo (PE), en el Sistema de Gestión de Calidad.	Programa de Asesorías	1	1	100%					1	100%								1	100%		Direcciones de Carrera

DESCRIPCIÓN DEL ALCANCE DEL INDICADOR Y EFECTO SOCIOECONOMICO


LIC. CÉSAR OTILIO MERLO PÁEZ
ENCARGADO DEL DESPACHO DE LA RECTORÍA


MTRA. SONIA NOEMÍ ESPINOSA GARCÍA
SECRETARÍA ACADÉMICA Y DE DESARROLLO

PROGRAMA OPERATIVO ANUAL 2021

FORMATO 01 "DESARROLLO DE PROCESOS"

UNIVERSIDAD: UNIVERSIDAD TECNOLÓGICA GRAL. MARIANO ESCOBEDO

DENOMINACIÓN DEL PROCESO: <u>ACADÉMICO</u>	NUM. DE PROCESO	TIPO DE PROCESO
	Z	Eficacia

ÁREA RESPONSABLE

SECRETARÍA ACADÉMICA Y DE DESARROLLO

INDICADORES

NOMBRE DEL INDICADOR	FÓRMULA	UNIDAD DE MEDIDA	META INSTITUCIONAL A 2024 PROGRAMA INSTITUCIONAL DE DESARROLLO DE LA UNIVERSIDAD	CONTEXTO ACTUAL Y A FUTURO DEL INDICADOR				Total alcanzado (Se reporta en el tercer cuatrimestre)	
				2020		2021		Número alcanzado	Porcentaje alcanzado
				Número actual	Porcentaje actual	Número a lograr	Porcentaje a lograr		
Programas de Tutorías	Número de programas de tutorías que tiene la institución	Programas de Tutorías	1	1	100%	1	100%		
Atención Psicopedagógica	Número de programas de atención psicopedagógica que tiene la institución	Programas de Atención Psicopedagógica	1	1	100%	1	100%		

OBJETIVO AL QUE ATIENDE DE ACUERDO AL PSE 2020-2024 *6.2. Garantizar el derecho de la población en México a una educación de excelencia, pertinente y relevante en los diferentes tipos, niveles y modalidades del Sistema Educativo Nacional.*

CALENDARIZACIÓN Y SEGUIMIENTO DE LAS PRINCIPALES ACTIVIDADES

ACTIVIDADES	UNIDAD DE MEDIDA	META ANUAL	CALENDARIO 2021												JUSTIFICACIÓN DE LAS DESVIACIONES POSITIVAS O NEGATIVAS	ÁREA EJECUTORA	
			CUATRIMESTRAL														
			1		2		3		4		1		2				
PROG	ALC	PROG	ALC	PROG	ALC	PROG	ALC	PROG	ALC	PROG	ALC	PROG	ALC				
Operar el Programa de Tutorías registrado por el Programa Educativo (PE).	Programa de Tutorías	1	1	100%					1	100%							Direcciones de Carrera
Brindar atención psicopedagógica a estudiantes canalizados por los profesores tutores. Esta actividad se cumple al 100% cada cuatrimestre.	Programa de Atención Psicopedagógica	1	1	100%					1	100%							Coordinación de Psicopedagogía
Gestionar la contratación de Profesores de Tiempo Completo	Profesores de Tiempo Completo contratados	14	7	50%					7	50%							Secretaría Académica y de Desarrollo

DESCRIPCIÓN DEL ALCANCE DEL INDICADOR Y EFECTO SOCIOECONOMICO



LIC. CÉSAR OTILIO MERLO PÁEZ
ENCARGADO DEL DESPACHO DE LA RECTORÍA



MTRA. SONIA NOHEMÍ ESPINOSA GARCÍA
SECRETARÍA ACADÉMICA Y DE DESARROLLO

DENOMINACIÓN DEL PROCESO VINCULACIÓN	MUM. DE PROCESO	TIPO DE PROCESO
	2	Directivo

ÁREA RESPONSABLE
DIRECCIÓN DE VINCULACIÓN

INDICADORES


NOMBRE DEL INDICADOR	FÓRMULA	UNIDAD DE MEDIDA	META INSTITUCIONAL A 2024 PROGRAMA INSTITUCIONAL DE DESARROLLO DE LA UNIVERSIDAD	CONTEXTO ACTUAL Y A FUTURO DEL INDICADOR				Total alcanzado (Se reporta en el tercer cuadrimestre)	
				2020		2021			
				Número actual	Porcentaje actual	Número a lograr	Porcentaje a lograr	Número alcanzado	Porcentaje alcanzado
Número de convenios firmados anualmente con el sector productivo	Número de convenios firmados anualmente con el sector productivo	Convenios	1800	1400	78%	1800	100%		
Porcentaje de egresados de TDU que optan por la continuidad de estudios	Porcentaje de egresados de TDU que optan por la continuidad de estudios de TDU en el año (7100)	Alumnos	2200	1100	50%	1800	82%		


OBJETIVO AL QUE ATIENDE DE ACUERDO AL PSE 2020-2024
6.2. Garantizar el derecho de la población en México a una educación de calidad, pertinente y relevante en los diferentes niveles, niveles y modalidades del Sistema Educativo Mexicano

CALENDARIZACIÓN Y SEGUIMIENTO DE LAS PRINCIPALES ACTIVIDADES

ACTIVIDADES	UNIDAD DE MEDIDA	META ANUAL	CALENDARIO 2021												JUSTIFICACIÓN DE LAS DESVIACIONES POSITIVAS O NEGATIVAS	ÁREA EJECUTORA						
			I						II								III					
			PROG		ALC		PROG		ALC		PROG		ALC				PROG		ALC			
#	%	#	%	#	%	#	%	#	%	#	%	#	%	#	%							
Firmar convenios con el sector productivo	Convenios	1800	512	28%					540	30%					544	30%		Dirección de Vinculación				
Incentivar a los Estudiantes a través de Políticas Incentivas y de Motivación para que continúen sus estudios de Licenciatura	Públicos	2	1	50%					1	50%					1	50%		Dirección de Vinculación				

DESCRIPCIÓN DEL ALCANCE DEL INDICADOR Y EFECTO SOCIOECONÓMICO


LIC. CÉSAR GERARDO MERLO PÁEZ
ENCARGADO DEL DESPACHO DE LA RECTORÍA


LIC. JORGE ANTONIO ROLDÁN GARCÍA
DIRECTOR DE VINCULACIÓN

PROGRAMA OPERATIVO ANUAL 2021

FORMATO #1 "DESARROLLO DE PROCESOS"

UNIVERSIDAD: UNIVERSIDAD TECNOLÓGICA GRAL. MARIANO ESCOBEDO

denominación del proceso:

VINCULACIÓN

NUM. DE PROCESO

2

TIPO DE PROCESO

Continuo

ÁREA RESPONSABLE

DIRECCIÓN DE VINCULACIÓN

INDICADORES

NOMBRE DEL INDICADOR	FÓRMULA	UNIDAD DE MEDIDA	META INSTITUCIONAL A 2024 PROGRAMA INSTITUCIONAL DE DESARROLLO DE LA UNIVERSIDAD	CONTEXTO ACTUAL Y A FUTURO DEL INDICADOR						Total alcanzado (Se reporta en el tercer cuadrimestre)
				2020			2021			
				Número actual	Porcentaje actual	Número a lograr	Porcentaje a lograr	Número alcanzado	Porcentaje alcanzado	
Número de convenios firmados con Universidades extranjeras para la movilidad estudiantil.	Número de convenios firmados con Universidades extranjeras para la movilidad estudiantil.	Convenios	4	0	0%	1	100%			
Número de estudiantes inscritos en programas de intercambio o movilidad en instituciones extranjeras	Número de estudiantes inscritos en programas de intercambio o movilidad en instituciones extranjeras	Estudiantes	40	0	0%	10	100%			

OBJETIVO AL QUE ATIENDE DE ACUERDO AL PSC 2020-2024: *Se garantiza el derecho de la población en México a una educación científica, tecnológica, intercultural e integral, así como el derecho al acceso superior de las niñas, niños, adolescentes y jóvenes.*

CALENDARIZACIÓN Y SEGUIMIENTO DE LAS PRINCIPALES ACTIVIDADES

ACTIVIDADES	UNIDAD DE MEDIDA	META ANUAL	CALENDARIO 2021												JUSTIFICACIÓN DE LAS DESVIACIONES POSITIVAS O NEGATIVAS	ÁREA EJECUTORA					
			CUATRIMESTRAL																		
			1		2		3		4		1		2				3		4		
PROG	ALC	PROG	ALC	PROG	ALC	PROG	ALC	PROG	ALC	PROG	ALC	PROG	ALC	PROG	ALC						
Suscribir convenios con Universidades extranjeras para promocionar la movilidad estudiantil.	Convenios	3															1	100%			Dirección de Vinculación
Incentivar la movilidad internacional entre los estudiantes que cumplan con los requisitos y el perfil solicitado.	Estudiantes	10															10	100%			Dirección de Vinculación

DESCRIPCIÓN DEL ALCANCE DEL INDICADOR Y EFECTO SOCIOECONÓMICO

LIC. CÉSAR OTYHO MERLO PÁEZ
ENCARGADO DEL DESPACHO DE LA RECTORÍA

LIC. JORGE ANTONIO RÍO GARCÍA
DIRECTOR DE VINCULACIÓN

PROGRAMA OPERATIVO ANUAL 2021

FORMATO DE "DESARROLLO DE PROCESOS"

UNIVERSIDAD: UNIVERSIDAD TECNOLÓGICA DEL MARINO ESTUERO

denominación del proceso

VINCULACIÓN

NUM. DE PROCESO

02

TIPO DE PROCESO

Operativo

ÁREA RESPONSABLE

DIRECCIÓN DE VINCULACIÓN

INDICADORES


NOMBRE DEL INDICADOR	FÓRMULA	UNIDAD DE MEDIDA	META INSTITUCIONAL A 2024 PROGRAMA INSTITUCIONAL DE DESARROLLO DE LA UNIVERSIDAD	CONTEXTO ACTUAL Y A FUTURO DEL INDICADOR				Total alcanzado (de acuerdo al tercer subtrimestre)	
				2020		2021			
				Número actual	Porcentaje actual	Número a lograr	Porcentaje a lograr	Número alcanzado	Porcentaje alcanzado
Alumnos que participan en actividades culturales y artísticas	Número de alumnos que participan en actividades culturales y artísticas "100"	Alumnos	700	500	71%	800	114%		
Presentaciones artísticas y culturales	Número de presentaciones anuales de danza, música, teatro, folclore, entre otros	Presentaciones	8	6	75%	8	100%		

OBJETIVO AL QUE ATIENDE DE ACUERDO AL PSE 2019-2024: 6.3. Promoción del Ciudadano artístico, el desarrollo de talentos a la cultura física y a la práctica del deporte de la población en Maricao con énfasis en la integración de las comunidades indígenas, la inclusión social y la promoción de estilos de vida saludables


CALENDARIZACIÓN Y SEGUIMIENTO DE LAS PRINCIPALES ACTIVIDADES

ACTIVIDADES	UNIDAD DE MEDIDA	META ANUAL	CALENDARIO 2021												JUSTIFICACIÓN DE LAS DESVIACIONES POSITIVAS O NEGATIVAS				
			CUATRIMESTRAL																
			1		2		3		4		1		2			3		4	
PROG	ALC	PROG	ALC	PROG	ALC	PROG	ALC	PROG	ALC	PROG	ALC	PROG	ALC	PROG	ALC	PROG	ALC		
Participar en presentaciones artísticas y culturales (internas y externas).	Presentaciones	8	2	25%				2	25%			2	25%						Subdirección de Servicios Estudiantiles
Promover la participación de estudiantes por medio de convocatorias en festivales, reuniones y otros eventos de carácter artístico-cultural, nacional e internacional.	Estudiantes	500	150	30%				150	30%			200	40%						Subdirección de Servicios Estudiantiles
Fomentar mediante presentaciones artísticas y culturales, la conciencia de nuestra nacionalidad y diversidad cultural.	Presentaciones	4	1	25%				1	25%			2	50%						Subdirección de Servicios Estudiantiles

DESCRIPCIÓN DEL ALCANCE DEL INDICADOR Y EFECTO SOCIOECONÓMICO



 LIC. CÉSAR ORIÓN MERLO PÁEZ
 ENCARGADO DEL DESPACHO DE LA RECTORÍA



 LIC. JORGE ANTONIO RICO GARCÍA
 DIRECTOR DE VINCULACIÓN

PROGRAMA OPERATIVO ANUAL 2021

FORMATO 01 "DESARROLLO DE PROCESOS"

UNIVERSIDAD: UNIVERSIDAD TECNOLÓGICA ORAL MARIANO ESCOBEDO

DENOMINACIÓN DEL PROCESO: VINCULACIÓN	NUM. DE PROCESO	TIPO DE PROCESO
	22	Curriculo

ÁREA RESPONSABLE

DIRECCIÓN DE VINCULACIÓN

INDICADORES


NOMBRE DEL INDICADOR	FÓRMULA	UNIDAD DE MEDIDA	META INSTITUCIONAL A 2024 PROGRAMA INSTITUCIONAL DE DESARROLLO DE LA UNIVERSIDAD	CONTEXTO ACTUAL Y A FUTURO DEL INDICADOR				Total alcanzado (Se reporta en el tercer cuatrimestre)	
				2020		2021			
				Número actual	Porcentaje actual	Número a lograr	Porcentaje a lograr	Número alcanzado	Porcentaje alcanzado
Torneos deportivos	Número de torneos deportivos anuales internos y externos en los que participó la institución	Torneos	8	2	100%	4	100%		
Participantes en torneos deportivos	Número de alumnos que participarán en los torneos internos y externos en los que participó la institución/ total de alumnos *100	Alumnos	850	260	7%	350	7%		

OBJETIVO AL QUE ATIENDE DE ACUERDO AL PSE 2020-2024: *P.A.: Referencia del Objetivo planteado 1: Garantizar el derecho a la cultura física y a la práctica del deporte de la población en México con énfasis en la integración de las comunidades indígenas, la inclusión social y la promoción de estilos de vida saludables*


CALENDARIZACIÓN Y SEGUIMIENTO DE LAS PRINCIPALES ACTIVIDADES

ACTIVIDADES	UNIDAD DE MEDIDA	META ANUAL	CALENDARIO 2021												JUSTIFICACIÓN DE LAS DESVIACIONES POSITIVAS O NEGATIVAS	ÁREA EJECUTORA		
			CUATRIMESTRAL															
			1		2		3		4		1		2				3	
PROG	ALC	PROG	ALC	PROG	ALC	PROG	ALC	PROG	ALC	PROG	ALC	PROG	ALC	PROG	ALC			
Organizar actividades deportivas.	Actividades	4	1	25%					1	25%				2	50%			Subdirección de Servicios Estudiantiles
Promover la Participación de estudiantes en actividades deportivas internas y externas.	Estudiantes	400	100	25%					100	25%				200	50%			Subdirección de Servicios Estudiantiles
Participar en eventos deportivos estatales y nacionales.	Eventos	1	1	100%														Subdirección de Servicios Estudiantiles

DESCRIPCIÓN DEL ALCANCE DEL INDICADOR Y EFECTO SOCIOECONÓMICO



 LIC. CÉSAR OTILIO MERLO PÁEZ
 ENCARGADO DEL DESPACHO DE LA RECTORÍA



 LIC. JORGE ANTONIO BDO. GARCÍA
 DIRECTOR DE VINCULACIÓN

PROGRAMA OPERATIVO ANUAL 2021

FORMATO 01 "DESARROLLO DE PROCESOS"

UNIVERSIDAD: UNIVERSIDAD TECNOLÓGICA GRAL. MARIANO ESCOBEDO

DENOMINACIÓN DEL PROCESO:

GESTIÓN

NUM. DE PROCESO

TIPO DE PROCESO

12

Educación

ÁREA RESPONSABLE

SECRETARÍA DE ADMINISTRACIÓN

INDICADORES

NOMBRE DEL INDICADOR	FÓRMULA	UNIDAD DE MEDIDA	META INSTITUCIONAL A 2024 PROGRAMA INSTITUCIONAL DE DESARROLLO DE LA UNIVERSIDAD	CONTEXTO ACTUAL Y A FUTURO DEL INDICADOR				Total alcanzado (Se reporta en el tercer trimestre)	
				2020		2021			
				Número actual	Porcentaje actual	Número a lograr	Porcentaje a lograr	Número alcanzado	Porcentaje alcanzado
Cobertura en red inalámbrica y conexión a internet	Porcentaje de cobertura en red inalámbrica y conexión a internet en la institución	Cobertura de red inalámbrica e internet	100%		100%		100%		
NOMBRE DEL INDICADOR	FÓRMULA	UNIDAD DE MEDIDA	META INSTITUCIONAL A 2024 PROGRAMA INSTITUCIONAL DE DESARROLLO DE LA UNIVERSIDAD	CONTEXTO ACTUAL Y A FUTURO DEL INDICADOR				Total alcanzado (Se reporta en el tercer trimestre)	
				2020		2021			
Bibliotecas virtuales	Suscripción a bibliotecas virtuales. NOTA: Poner si o no únicamente	Suscripción	Si	Número actual	Porcentaje actual	Número a lograr	Porcentaje a lograr	Número alcanzado	Porcentaje alcanzado
				Si		Si			

OBJETIVO AL QUE ATIENDE DE ACUERDO AL PSE 2020-2024

6.4 Generar entornos favorables para el proceso de enseñanza-aprendizaje en los diferentes tipos, niveles y modalidades del Sistema Educativo Nacional.

CALENDARIZACIÓN Y SEGUIMIENTO DE LAS PRINCIPALES ACTIVIDADES

ACTIVIDADES	UNIDAD DE MEDIDA	META ANUAL	CALENDARIO 2021						CUATRIMESTRAL						JUSTIFICACIÓN DE LAS DESVIACIONES POSITIVAS O NEGATIVAS	ÁREA EJECUTORA	
			1		2		3		1		2		3				
			PROG	ALC	PROG	ALC	PROG	ALC	PROG	ALC	PROG	ALC	PROG	ALC			
Gestionar la cobertura de red inalámbrica y conexión a internet cuatrimestralmente	Cobertura de red inalámbrica	3	1	100%			1	100%			1	100%					Subdirección de Servicios Administrativos
Realizar la suscripción a una biblioteca virtual	Suscripción a biblioteca virtual	1									1	100%					Subdirección de Servicios Administrativos

DESCRIPCIÓN DEL ALCANCE DEL INDICADOR Y EFECTO SOCIOECONÓMICO



LIC. CÉSAR OTILIO MERLO PÁEZ
ENCARGADO DEL DESPACHO DE LA RECTORÍA



C.P. TERESA IRASEMA LEYVA MERCADO
SECRETARÍA DE ADMINISTRACIÓN